

Refinería La Pampilla S.A.A.
Carretera a Ventanilla
km. 25
C. Postal 10245 Lima 1
Perú
www.refinerialapampilla.com
inversoresrelapasa@repsol.com



Lima, 23 de marzo de 2018

Señores
Superintendencia del Mercado de Valores - SMV
Av. Santa Cruz N° 315
Miraflores.-

Atn.- Registro Público del Mercado de Valores

De nuestra consideración:

De conformidad con lo previsto en el artículo 28 del Texto Único Ordenado de la Ley del Mercado de Valores, aprobado mediante Decreto Supremo N° 093-2002-EF y la Resolución SMV N°005-2014-SMV/01, cumplimos con adjuntar a la presente en calidad de Hecho de importancia, la presentación a realizarse a los señores accionistas en la Junta Obligatoria Anual de Accionistas 2018.

Sin otro particular quedamos de ustedes.

Muy atentamente,

Pablo Ochoa Huamanchumo
Representante Bursátil

Junta Obligatoria Anual de Accionistas 2018

REFINERÍA LA PAMPILLA

23 de Marzo 2018



TODOS LOS DERECHOS RESERVADOS
© REFINERÍA LA PAMPILLA, S.A.A 2018

Este documento no constituye una oferta o invitación para adquirir o suscribir acciones. Asimismo, este documento no constituye una oferta de compra, de venta o de canje ni una solicitud de una oferta de compra, de venta o de canje de títulos valores en ninguna otra jurisdicción.

Este documento contiene información y afirmaciones o declaraciones que constituyen estimaciones o proyecciones de futuro sobre Refinería La Pampilla, S.A.A. Dichas estimaciones o proyecciones pueden incluir declaraciones sobre planes, objetivos y expectativas actuales, incluyendo declaraciones en relación con tendencias que afecten a la situación financiera de Refinería La Pampilla, S.A.A, ratios financieros, resultados operativos, negocios, estrategia, concentración geográfica, volúmenes de producción e inventarios, gastos de capital, ahorros de costes, inversiones y políticas de dividendos. Dichas estimaciones o proyecciones pueden incluir también asunciones sobre futuras condiciones de tipo económico o de cualquier otro tipo, tales como los futuros precios del crudo u otros precios, márgenes de refino o marketing y tipos de cambio. Las estimaciones o proyecciones de futuro se identifican generalmente por el uso de términos como “espera”, “anticipa”, “pronostica”, “cree”, “estima”, “aprecia” y expresiones similares. Dichas declaraciones no constituyen garantías de un futuro cumplimiento de precios, márgenes, tipos de cambio o de cualquier otro suceso, y se encuentran sujetas a riesgos significativos, incertidumbres, cambios y otros factores que pueden estar fuera del control de Refinería La Pampilla S.A.A. que pueden ser difíciles de prever. Salvo en la medida que lo requiera la ley aplicable, Refinería La Pampilla, S.A.A no asume ninguna obligación aun cuando se publiquen nuevos datos o se produzcan nuevos hechos-de informar públicamente de la actualización o revisión de estas manifestaciones de futuro.

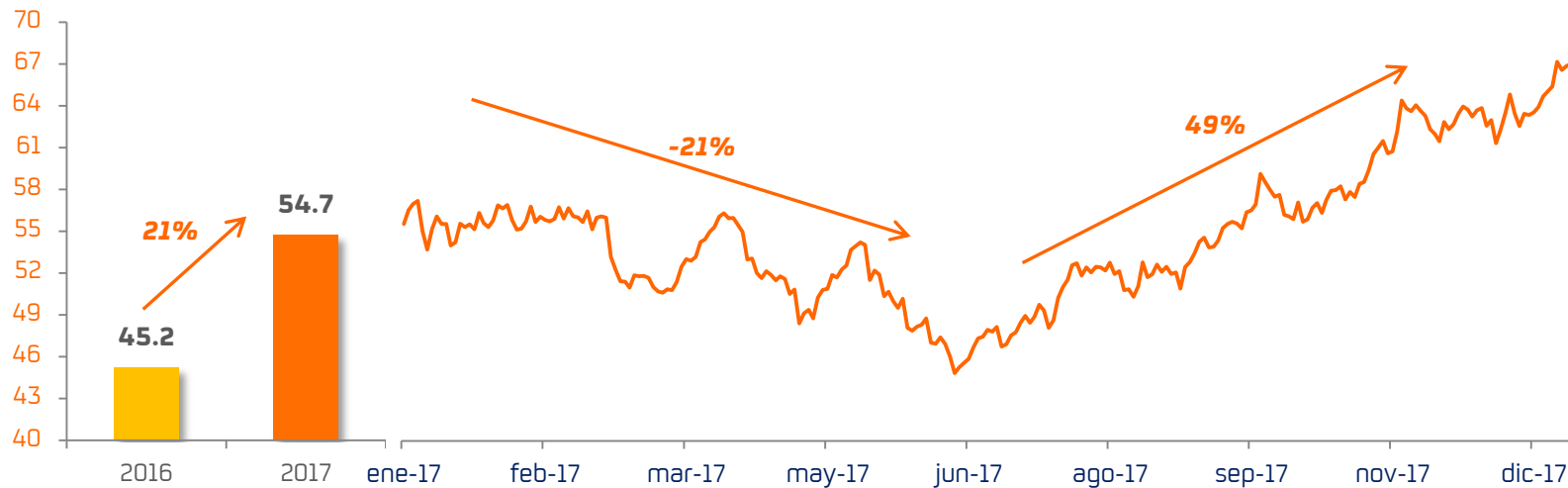
La información incluida en este documento no ha sido verificada ni revisada por los auditores externos de Refinería La Pampilla S.A.A.

- **Entorno**
- *Hitos*
- *Resultados 2017*
 - ✓ *RELAPASA*
 - ✓ *RECO SAC*
 - ✓ *Resultado Económico-Financiero*
 - ✓ *Resultado en Bolsa*
- *Líneas de Acción*
- *Mociones para aprobación de la Junta*

Entorno



Evolución de precio del crudo Brent

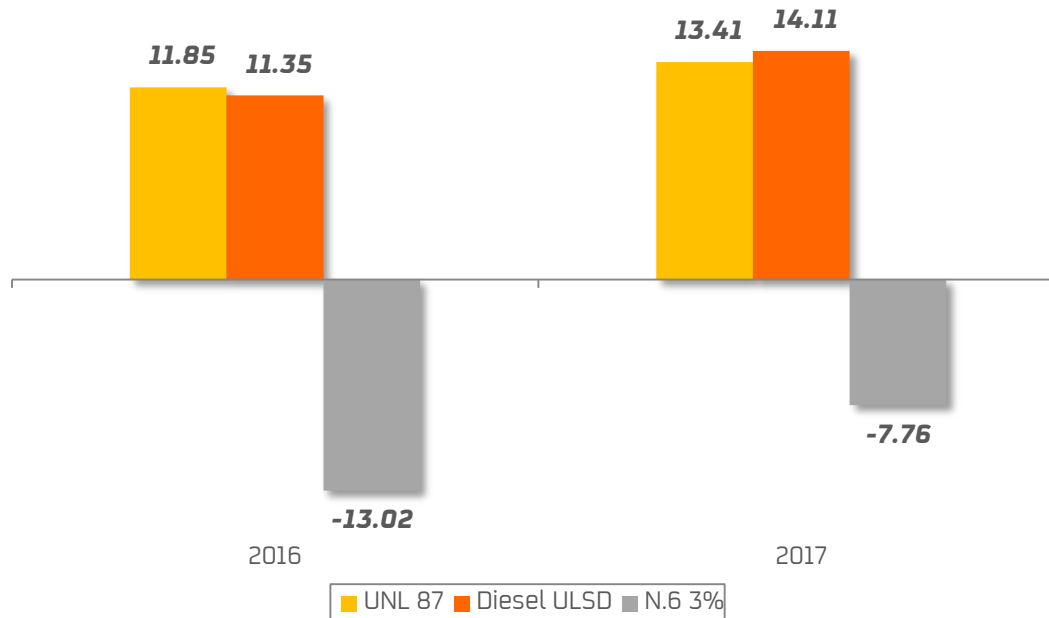


Dólares por barril

Fuente: Platts - Cotización diaria de crudos ICE - BRENT

Recuperación del precio del crudo

Diferenciales de productos respecto al Brent

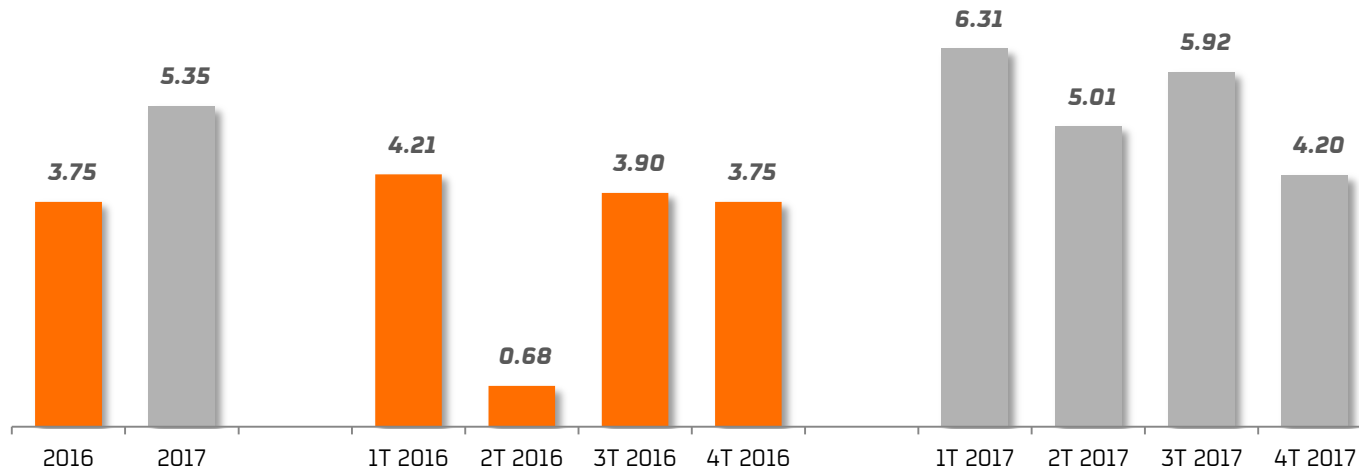


Dólares por barril

Fuente: Platts - Cotización diaria de crudo ICE-BRENT sobre productos-marcadores en Golfo de Estados Unidos

Mejora en los diferenciales de los productos

Margen de producción a CCS



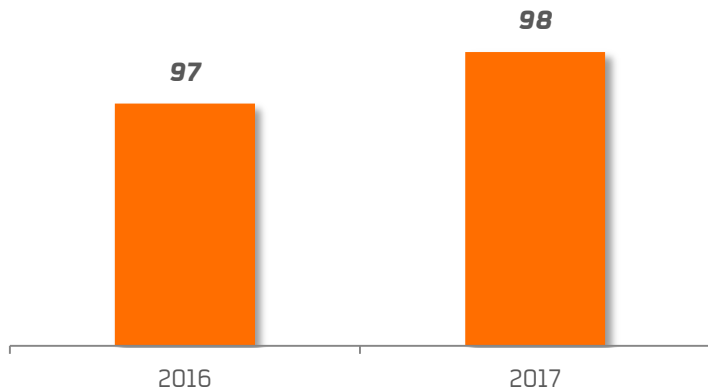
Dólares por barril

Variación del margen

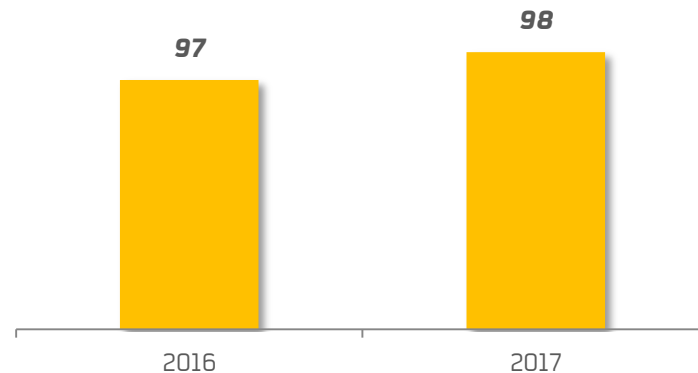
Demanda y oferta mundial de crudo y condensados



Demanda



Oferta



Millones de barriles diarios

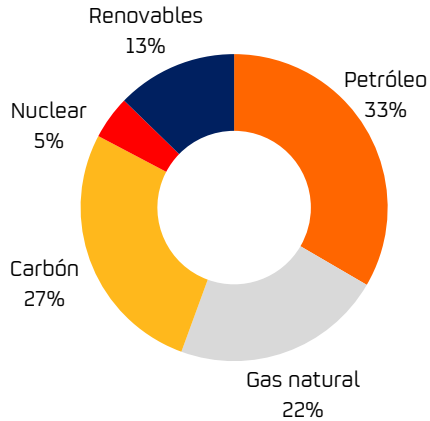
Fuente: Agencia de Información Energética de Estados Unidos. Ene-2018

Crecimiento balanceado

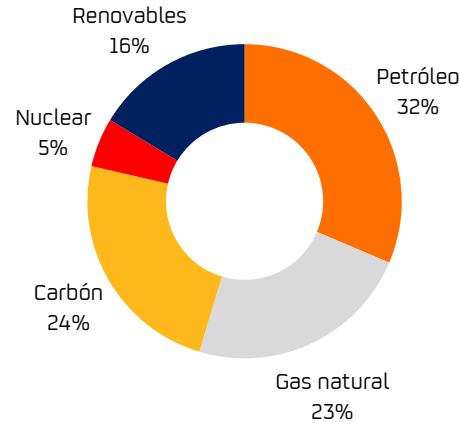
Perspectivas de la matriz energética mundial



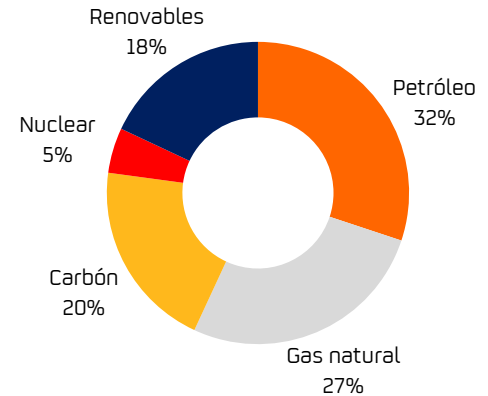
2017



2030



2050



Fuente: Agencia de Información Energética de Estados Unidos. Set-2017


La demanda del petróleo se mantiene en el tiempo

Real

- PBI 2017: 2.5%
- Inflación 2017: 2.8%

Proyectado

- PBI 2018: 3.7%
- Inflación 2018: 2.5%

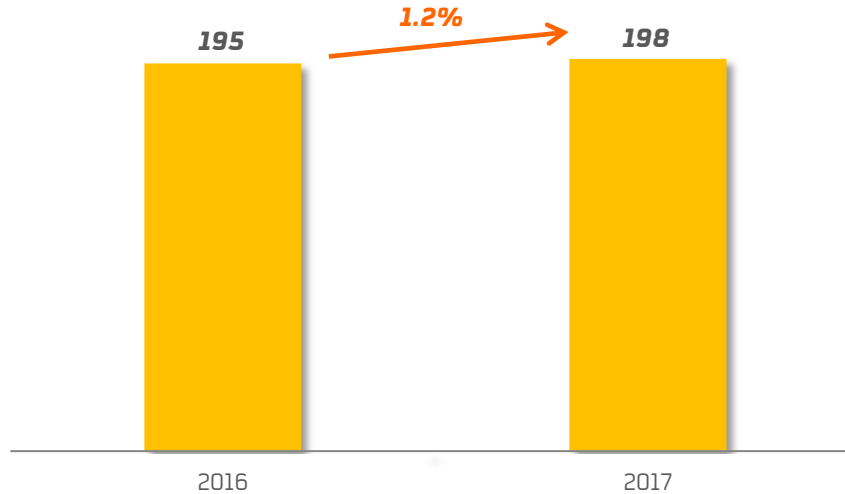


Moody's	S&P	Fitch
A3	BBB+	BBB+

Fuente: INEI y BCRP Gerencia Central de Estudios Económicos. Feb-2018

Estable con perspectivas positivas

Demanda nacional de combustibles líquidos



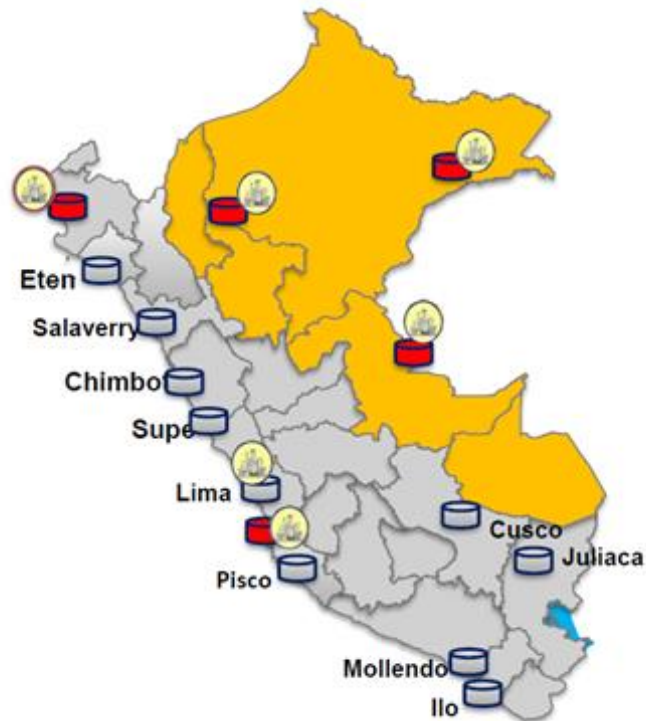
Miles de barriles día

Fuente: Dirección General de Hidrocarburos del Minem.

Crecimiento de demanda afectado por fenómeno climatológico y entorno

Cambios regulatorios en el sector

Gasoholes 95, 97 y 98 Octanos; Desde el 01 de enero del 2018, el contenido de azufre en las gasolinas no podrán ser mayor a 50ppm



Avanzando en la calidad de gasolinas

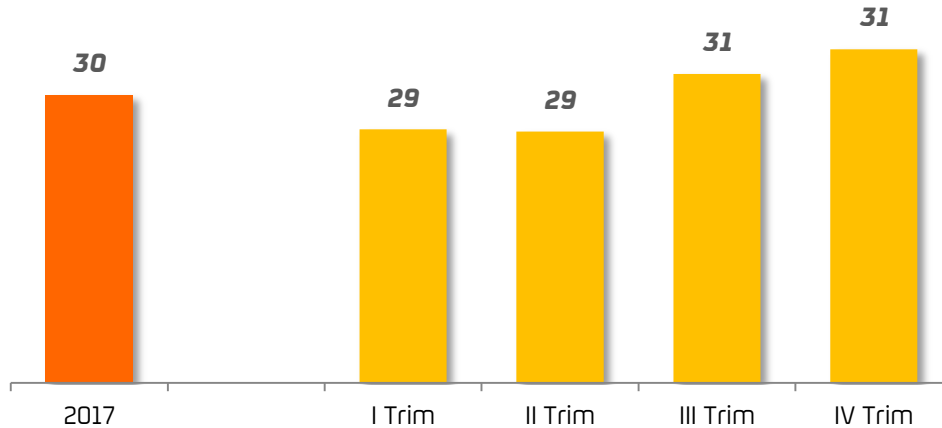
- *Entorno*
- **Hitos**
- *Resultados 2017*
 - ✓ *RELAPASA*
 - ✓ *RECOSAC*
 - ✓ *Resultado Económico-Financiero*
 - ✓ *Resultado en Bolsa*
- *Líneas de Acción*
- *Mociones para aprobación de la Junta*

Hitos



Unidad de producción a plena carga

Bloque Diésel



- ✓ Unidad de producción de diésel de bajo azufre opera a plena carga
- ✓ Permitió el incremento de actividad de la refinería en 42% respecto al 2016.

Miles de barriles día

Rentabilizando las inversiones

Adecuación a nuevas especificaciones

Bloque Gasolinas



- ✓ 271 millones de dólares de inversión.
- ✓ 1.6 millones de horas hombre sin accidentes.
- ✓ Puesta en Marcha: 3er Trimestre de 2018
- ✓ Avance General al 80% a Dic-17

Cero accidentes, en plazo y presupuesto

En construcción el terminal Monoboya

Y adecuación Multiboyas



- ✓ Incrementar estándares de seguridad de las operaciones
- ✓ Inversión Monoboya: 89 MUS\$
- ✓ Puesta en marcha: 1er. semestre del 2019 .
- ✓ Adecuación terminales: 20 MUS\$
- ✓ Puesta en marcha de terminales: Abril 2020

Incremento de disponibilidad del terminal

Incremento de 49 Estaciones de Servicio en la Red

Repsol Comercial



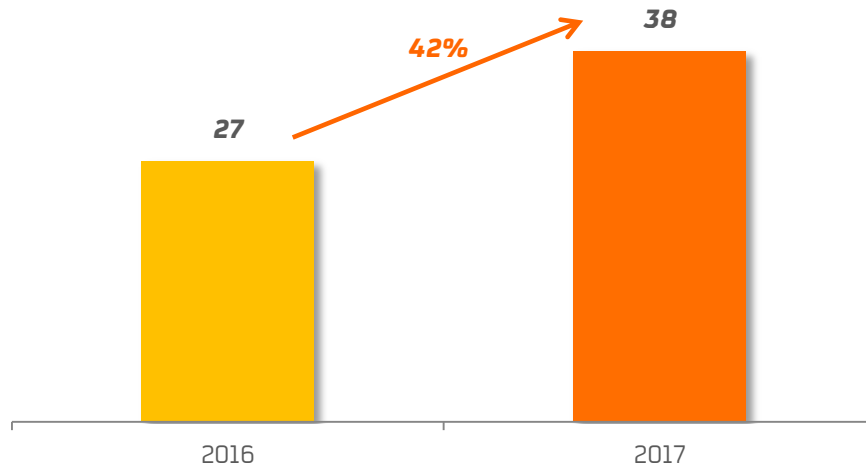
- ✓ 490 Estaciones de Servicio
- ✓ 5% de incremento en volumen de ventas
- ✓ Certificado del Sistema Integrado de Gestión en el 52% de las EES de gestión propia
 - OHSAS 18001
 - ISO 14001

Crecimiento de la Red de EES

- *Entorno*
- *Hitos*
- **Resultados 2017**
 - ✓ **RELAPASA**
 - ✓ *RECOSAC*
 - ✓ *Resultado Económico-Financiero*
 - ✓ *Resultado en Bolsa*
- *Líneas de Acción*
- *Mociones para aprobación de la Junta*

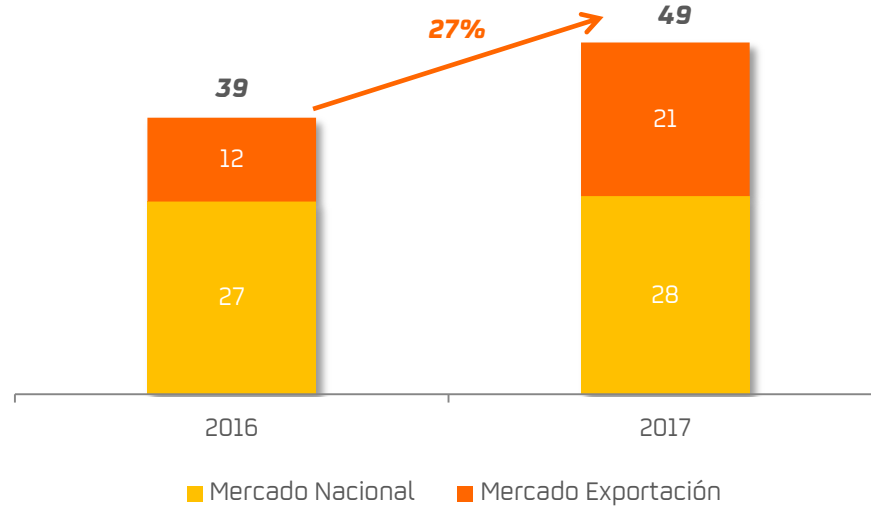
RELAPASA





Millones de barriles día

Mayor procesamiento



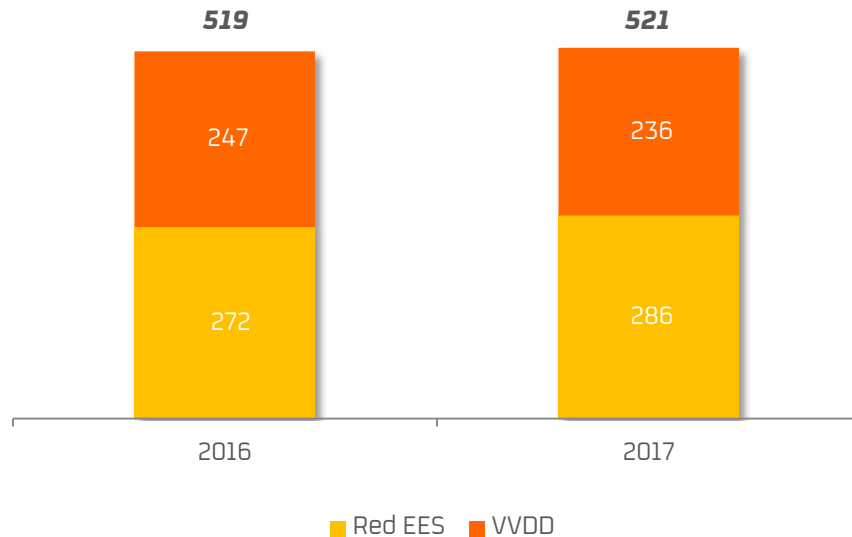
Millones de barriles

Mayores ventas

- *Entorno*
- *Hitos*
- **Resultados 2017**
 - ✓ *RELAPASA*
 - ✓ **RECOSAC**
 - ✓ *Resultado Económico-Financiero*
 - ✓ *Resultado en Bolsa*
- *Líneas de Acción*
- *Mociones para aprobación de la Junta*

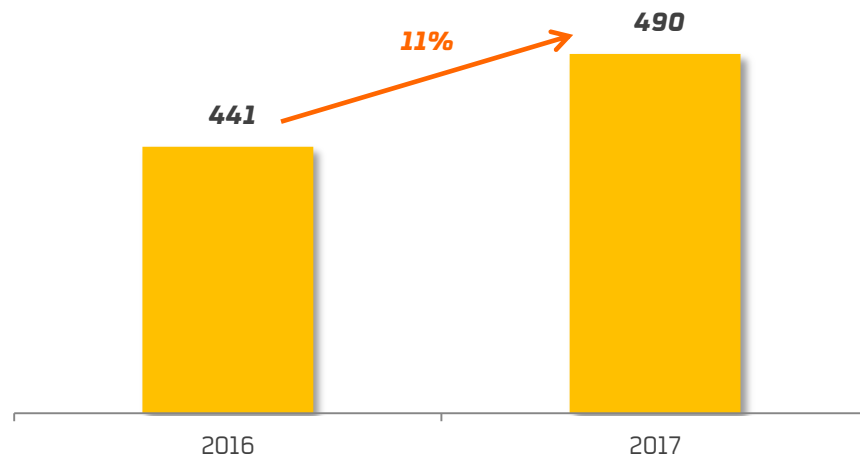
RECOSAC





Millones de Galones

Crecimiento de 5% en volumen de ventas en Red EES



Número de Estaciones de Servicio

Crecimiento de la red

Mayor presencia



- ✓ DAKAR
- ✓ Redes sociales
- ✓ Tarjeta de Fidelización
- ✓ Promocard

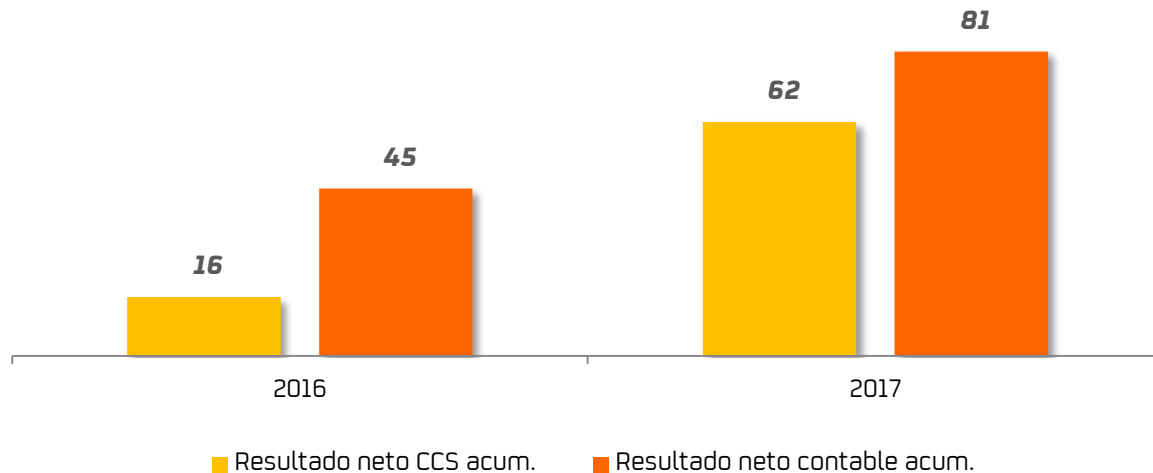


Actividades promocionales

- *Entorno*
- *Hitos*
- **Resultados 2017**
 - ✓ *RELAPASA*
 - ✓ *RECOSAC*
 - ✓ **Resultado Económico-Financiero**
 - ✓ *Resultado en Bolsa*
- *Líneas de Acción*
- *Mociones para aprobación de la Junta*

Resultado Económico - Financiero

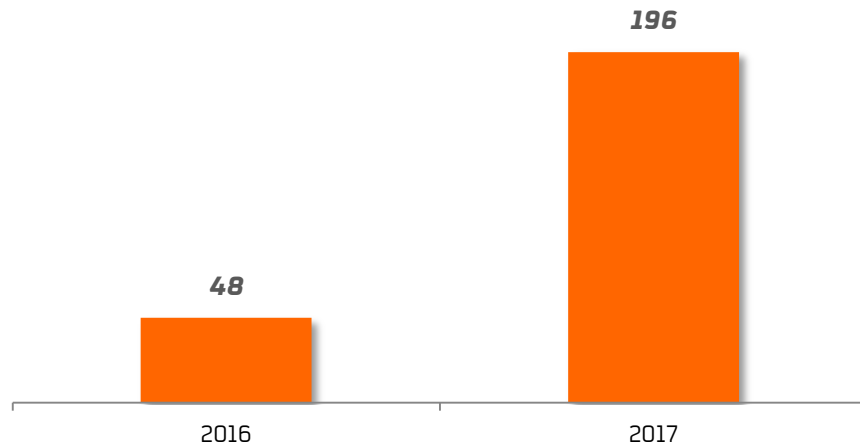




Millones de Dólares

Crecimiento de resultados

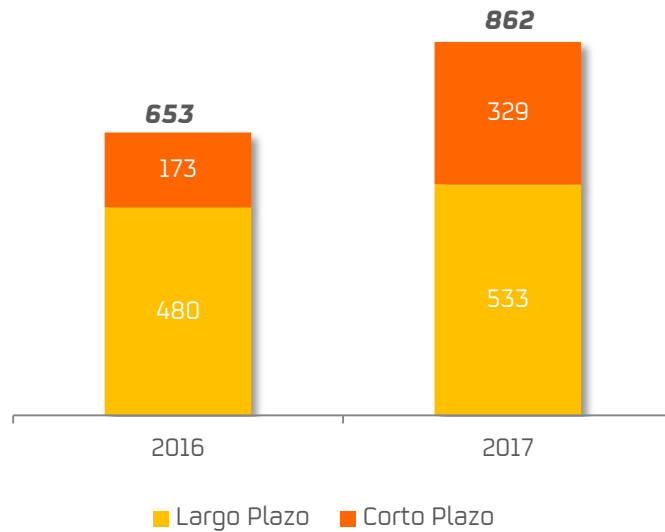
EBITDA consolidado



Millones de Dólares

Mejora del resultado

Financiamiento de proyectos



Millones de dólares

Mejora de perfil de deuda financiera



Objetivo 2018:

Emisión de instrumentos representativos de deuda en el mercado de capitales local, similar a los Programas de Bonos emitidos hasta 2010.

- ✓ Mercado Bancario
- ✓ Multilaterales

Mercado de Capitales

Nuevas alternativas de financiación

- *Entorno*
- *Hitos*
- **Resultados 2017**
 - ✓ *RELAPASA*
 - ✓ *RECOSAC*
 - ✓ *Resultado Económico-Financiero*
 - ✓ **Resultado en Bolsa**
- *Líneas de Acción*
- *Mociones para aprobación de la Junta*

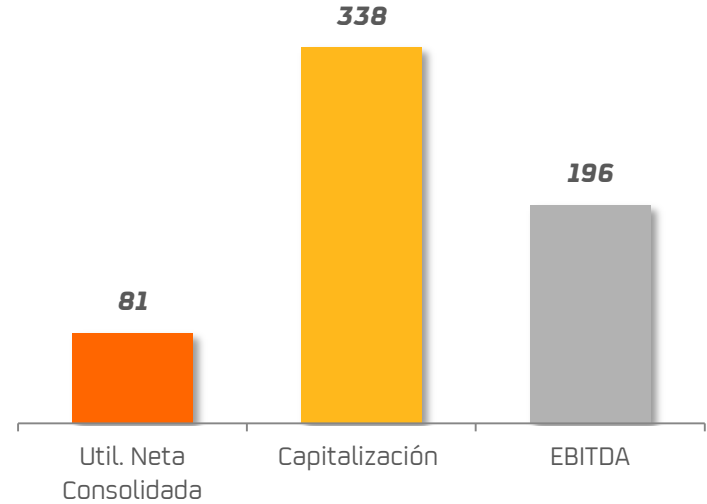
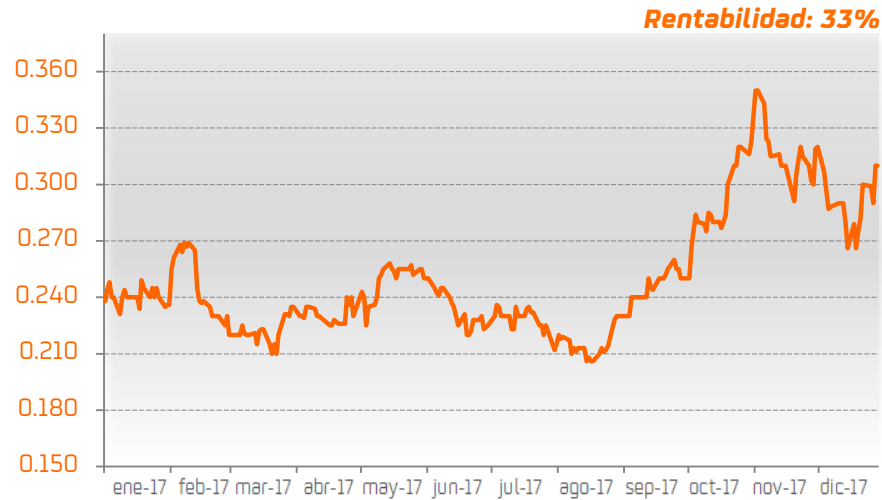
Resultado en Bolsa



Refinería La Pampilla en Bolsa



Cotización



Fuente: Bloomberg

Millones de dólares

Crecimiento de la acción

Compromiso con los grupos de interés



Personas

- *Desarrollo de talento, potenciar la diversidad y conciliación.*
- *Más de 15,000 horas formativas*
- *Potenciando la inclusión de personas con capacidades diferentes*



Sostenibilidad

- *Programa de sensibilización e inclusión social y ambiental.*
- *Reconocimiento como Empresa Socialmente Responsable de Perú 2021*
- *Alianza con el Programa Mundial de Alimentos de Naciones Unidas*



Gobierno Corporativo y Relación con Inversores

- *Sexto año consecutivo reconocido por las buenas practicas de BGC*
- *Lanzamiento de primera edición "Más que Palabras" 2018 para accionistas de RELAPASA.*

- *Entorno*
- *Hitos*
- *Resultados 2017*
 - ✓ *RELAPASA*
 - ✓ *RECO SAC*
 - ✓ *Resultado Económico-Financiero*
 - ✓ *Resultado en Bolsa*
- ***Líneas de Acción***
- *Mociones para aprobación de la Junta*

Líneas de Acción





- ✓ *Sostenibilidad: Compromiso con Seguridad y Medio Ambiente*
- ✓ *Liderazgo en calidad de productos y servicios*
- ✓ *Referente en Buen Gobierno Corporativo*
- ✓ *Minimizar el impacto del Fondo de Estabilización*
- ✓ *Puesta en valor de inversión RLP21*
- ✓ *Principales Proyectos en curso*
 - *Bloque Gasolinas*
 - *Terminal Monoboya*
 - *Crecimiento y fortalecimiento Red de ESS*
 - *Innovación y Digitalización*

- *Entorno*
- *Hitos*
- *Resultados 2017*
 - ✓ *RELAPASA*
 - ✓ *RECO SAC*
 - ✓ *Resultado Económico-Financiero*
 - ✓ *Resultado en Bolsa*
- *Líneas de Acción*
- ***Mociones para aprobación de la Junta***

Mociones



Mociones

Junta Obligatoria Anual de Accionistas 2018



1. Examen y aprobación de la memoria, estado de situación financiera y los estados de resultados integrales, cambios en el patrimonio y de flujos de efectivo correspondientes al ejercicio terminado al 31 de diciembre de 2017.
2. Certificación del Dictamen de los auditores externos para el ejercicio 2017.
3. Delegación en el Directorio de la facultad de designar a los Auditores Externos de la Sociedad para el ejercicio 2018.
4. Aplicación de utilidades del ejercicio 2017.
5. Emisión de Instrumentos de Deuda.
6. Elección de miembros del Directorio y fijación de su retribución.

Junta Obligatoria Anual de Accionistas 2018

REFINERÍA LA PAMPILLA

23 de Marzo 2018



Junta Obligatoria Anual de Accionistas 2018

REFINERÍA LA PAMPILLA

23 de Marzo 2018



TODOS LOS DERECHOS RESERVADOS
© REFINERÍA LA PAMPILLA, S.A.A 2018

Este documento no constituye una oferta o invitación para adquirir o suscribir acciones. Asimismo, este documento no constituye una oferta de compra, de venta o de canje ni una solicitud de una oferta de compra, de venta o de canje de títulos valores en ninguna otra jurisdicción.

Este documento contiene información y afirmaciones o declaraciones que constituyen estimaciones o proyecciones de futuro sobre Refinería La Pampilla, S.A.A. Dichas estimaciones o proyecciones pueden incluir declaraciones sobre planes, objetivos y expectativas actuales, incluyendo declaraciones en relación con tendencias que afecten a la situación financiera de Refinería La Pampilla, S.A.A, ratios financieros, resultados operativos, negocios, estrategia, concentración geográfica, volúmenes de producción e inventarios, gastos de capital, ahorros de costes, inversiones y políticas de dividendos. Dichas estimaciones o proyecciones pueden incluir también asunciones sobre futuras condiciones de tipo económico o de cualquier otro tipo, tales como los futuros precios del crudo u otros precios, márgenes de refino o marketing y tipos de cambio. Las estimaciones o proyecciones de futuro se identifican generalmente por el uso de términos como “espera”, “anticipa”, “pronostica”, “cree”, “estima”, “aprecia” y expresiones similares. Dichas declaraciones no constituyen garantías de un futuro cumplimiento de precios, márgenes, tipos de cambio o de cualquier otro suceso, y se encuentran sujetas a riesgos significativos, incertidumbres, cambios y otros factores que pueden estar fuera del control de Refinería La Pampilla S.A.A. que pueden ser difíciles de prever. Salvo en la medida que lo requiera la ley aplicable, Refinería La Pampilla, S.A.A no asume ninguna obligación aun cuando se publiquen nuevos datos o se produzcan nuevos hechos-de informar públicamente de la actualización o revisión de estas manifestaciones de futuro.

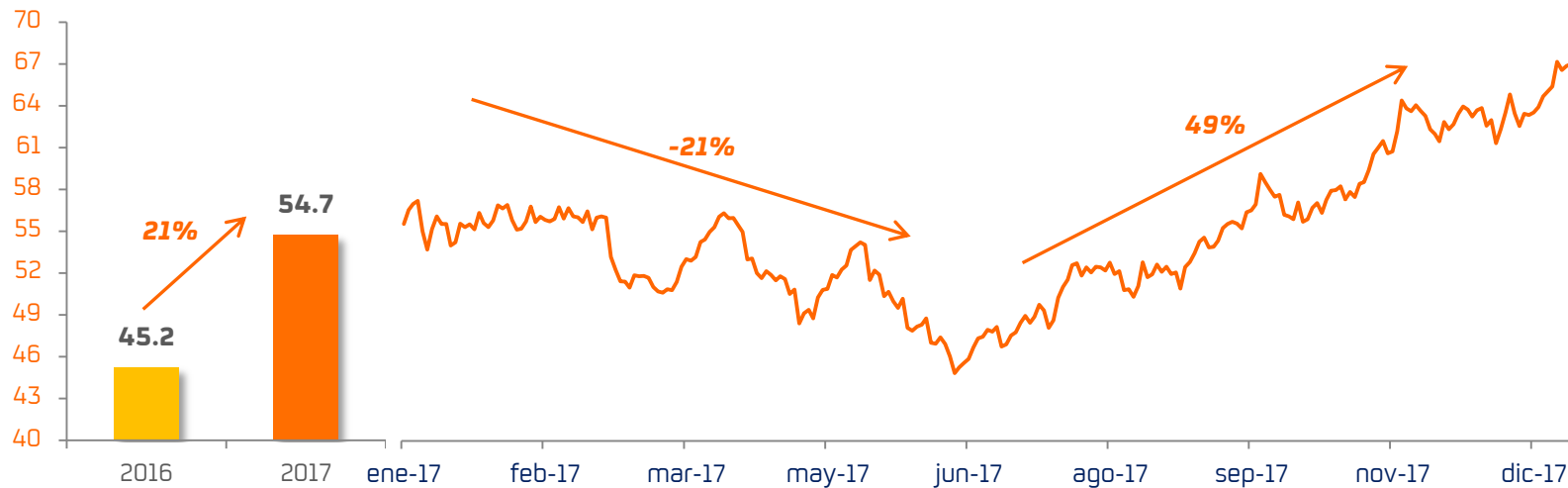
La información incluida en este documento no ha sido verificada ni revisada por los auditores externos de Refinería La Pampilla S.A.A.

- **Entorno**
- *Hitos*
- *Resultados 2017*
 - ✓ *RELAPASA*
 - ✓ *RECO SAC*
 - ✓ *Resultado Económico-Financiero*
 - ✓ *Resultado en Bolsa*
- *Líneas de Acción*
- *Mociones para aprobación de la Junta*

Entorno



Evolución de precio del crudo Brent

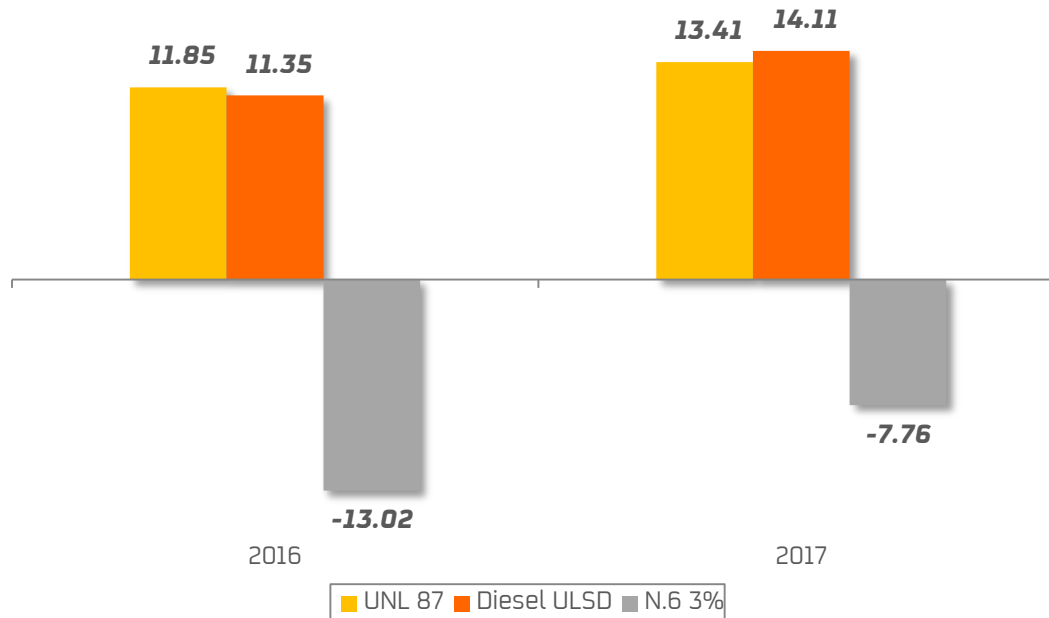


Dólares por barril

Fuente: Platts - Cotización diaria de crudos ICE - BRENT

Recuperación del precio del crudo

Diferenciales de productos respecto al Brent

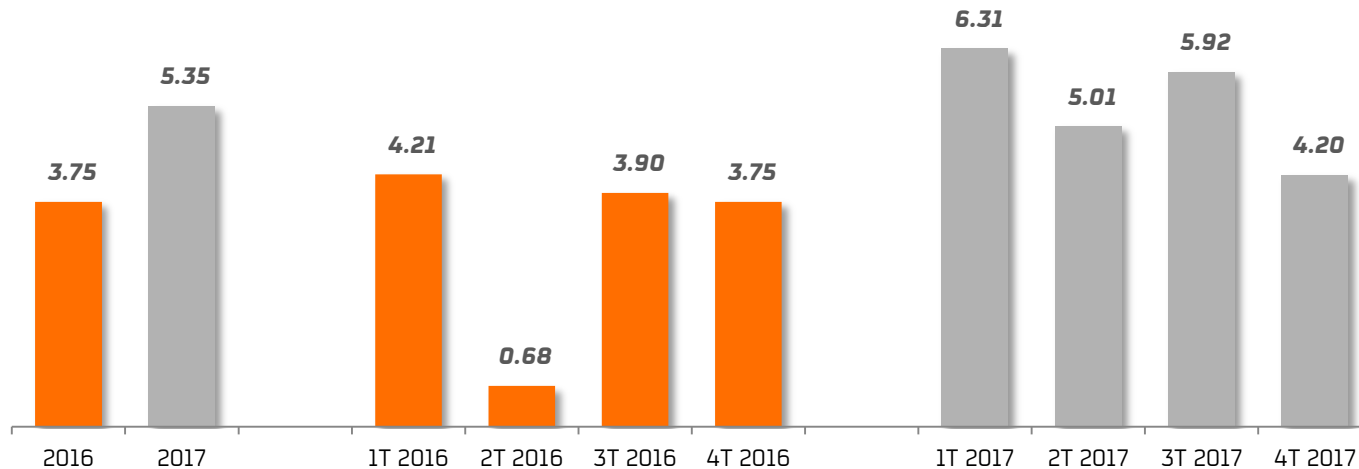


Dólares por barril

Fuente: Platts - Cotización diaria de crudo ICE-BRENT sobre productos-marcadores en Golfo de Estados Unidos

Mejora en los diferenciales de los productos

Margen de producción a CCS



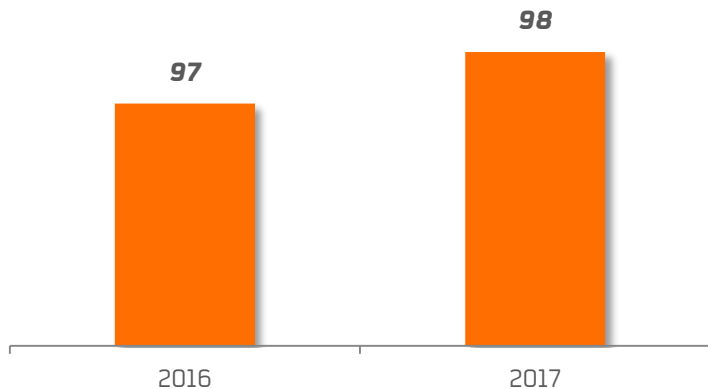
Dólares por barril

Variación del margen

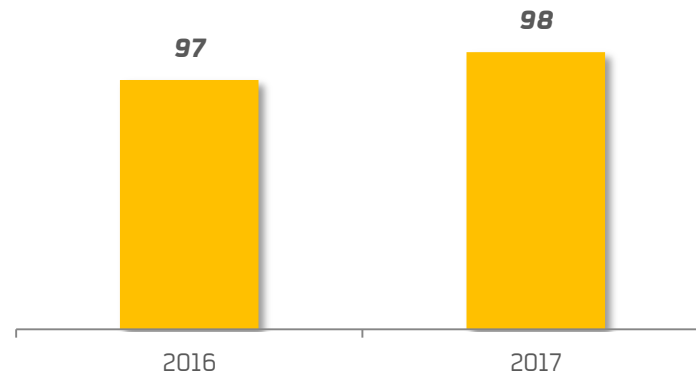
Demanda y oferta mundial de crudo y condensados



Demanda



Oferta



Millones de barriles diarios

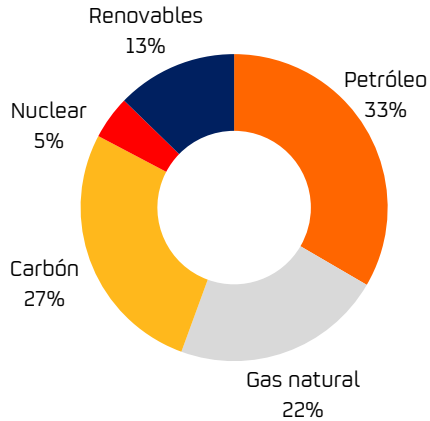
Fuente: Agencia de Información Energética de Estados Unidos. Ene-2018

Crecimiento balanceado

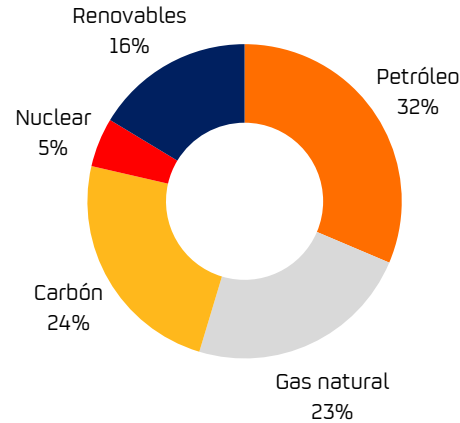
Perspectivas de la matriz energética mundial



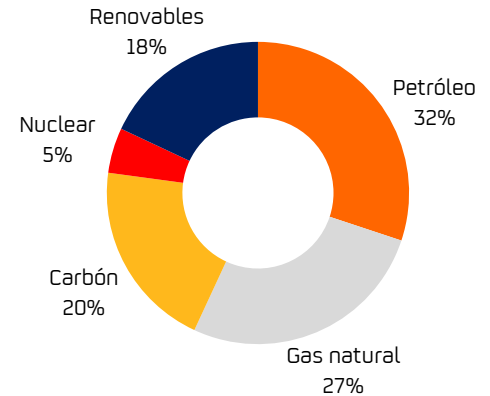
2017



2030



2050



Fuente: Agencia de Información Energética de Estados Unidos. Set-2017


La demanda del petróleo se mantiene en el tiempo

Real

- PBI 2017: 2.5%
- Inflación 2017: 2.8%

Proyectado

- PBI 2018: 3.7%
- Inflación 2018: 2.5%

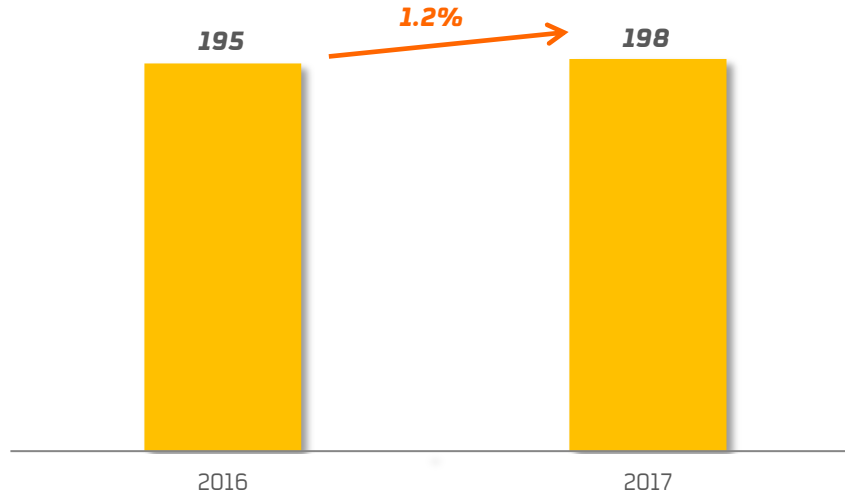


Moody's	S&P	Fitch
A3	BBB+	BBB+

Fuente: INEI y BCRP Gerencia Central de Estudios Económicos. Feb-2018

Estable con perspectivas positivas

Demanda nacional de combustibles líquidos

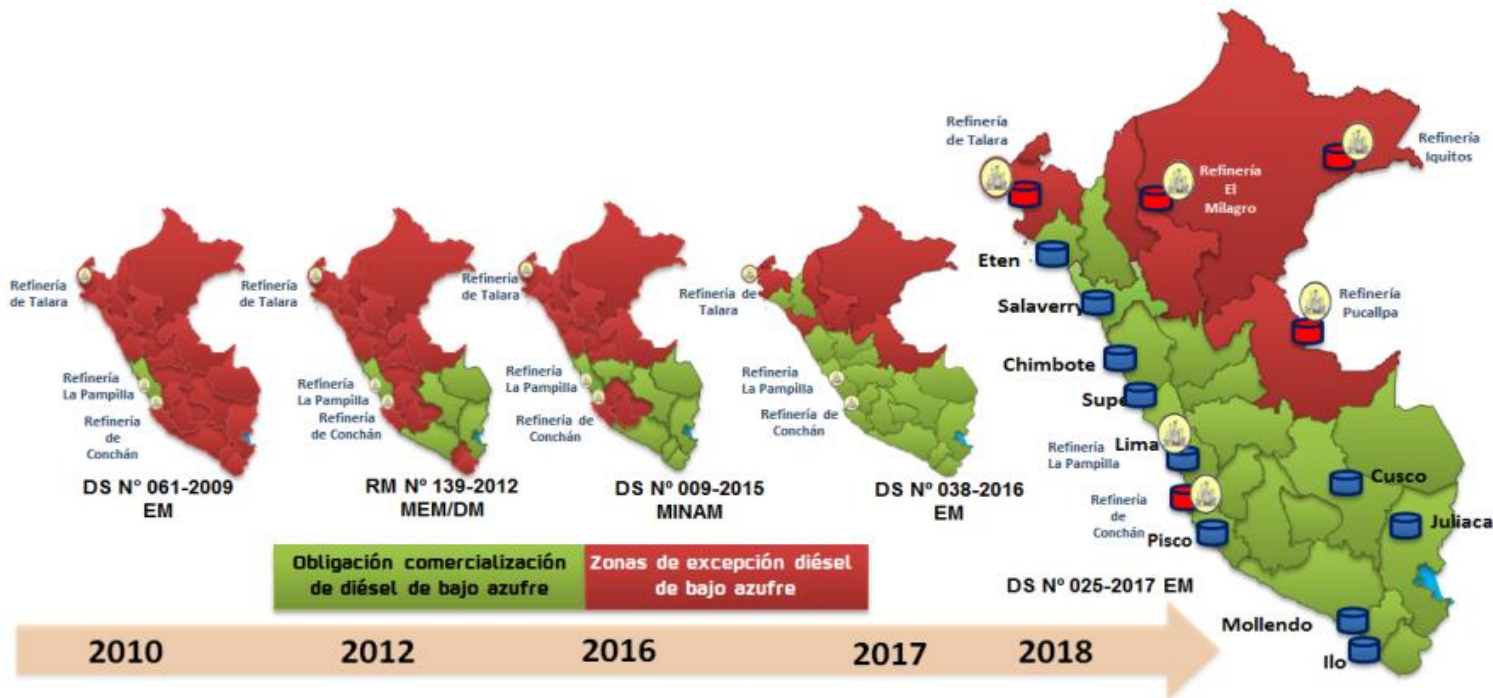


Miles de barriles día

Fuente: Dirección General de Hidrocarburos del Minem.

Crecimiento de demanda afectado por fenómeno climatológico y entorno

Cambios regulatorios en el sector

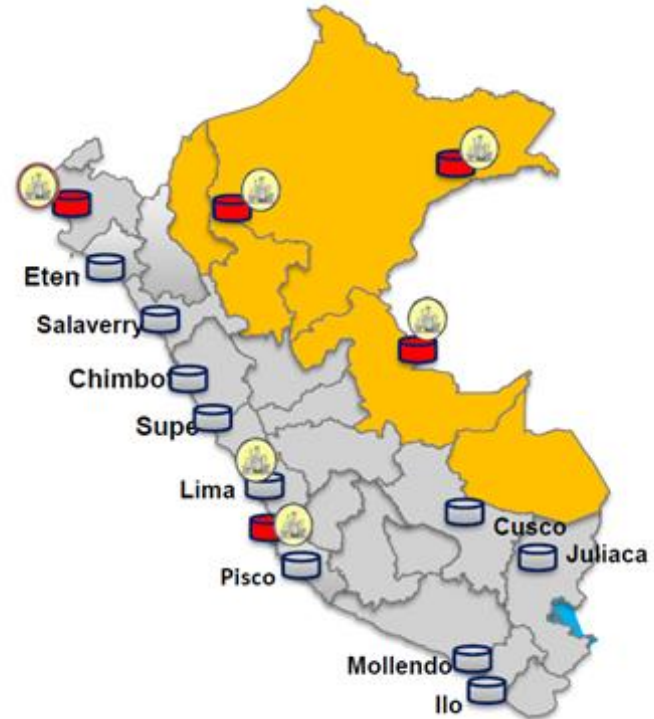


100% de mercado en que operamos comercializa Diésel Bajo Azufre

Cambios regulatorios en el sector



Gasoholes 95, 97 y 98 Octanos; Desde el 01 de enero del 2018, el contenido de azufre en las gasolinas no podrán ser mayor a 50ppm



Avanzando en la calidad de gasolinas

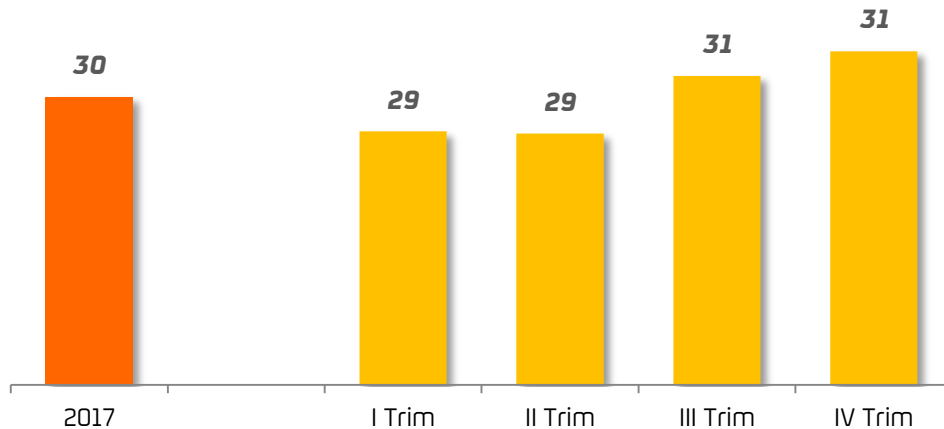
- *Entorno*
- **Hitos**
- *Resultados 2017*
 - ✓ *RELAPASA*
 - ✓ *RECOSAC*
 - ✓ *Resultado Económico-Financiero*
 - ✓ *Resultado en Bolsa*
- *Líneas de Acción*
- *Mociones para aprobación de la Junta*

Hitos



Unidad de producción a plena carga

Bloque Diésel



- ✓ Unidad de producción de diésel de bajo azufre opera a plena carga
- ✓ Permitió el incremento de actividad de la refinería en 42% respecto al 2016.

Miles de barriles día

Rentabilizando las inversiones

Adecuación a nuevas especificaciones

Bloque Gasolinas



- ✓ 271 millones de dólares de inversión.
- ✓ 1.6 millones de horas hombre sin accidentes.
- ✓ Puesta en Marcha: 3er Trimestre de 2018
- ✓ Avance General al 80% a Dic-17

Cero accidentes, en plazo y presupuesto

En construcción el terminal Monoboya

Y adecuación Multiboyas



- ✓ Incrementar estándares de seguridad de las operaciones
- ✓ Inversión Monoboya: 89 MUS\$
- ✓ Puesta en marcha: 1er. semestre del 2019 .
- ✓ Adecuación terminales: 20 MUS\$
- ✓ Puesta en marcha de terminales: Abril 2020

Incremento de disponibilidad del terminal

Incremento de 49 Estaciones de Servicio en la Red

Repsol Comercial



- ✓ 490 Estaciones de Servicio
- ✓ 5% de incremento en volumen de ventas
- ✓ Certificado del Sistema Integrado de Gestión en el 52% de las EES de gestión propia
 - OHSAS 18001
 - ISO 14001

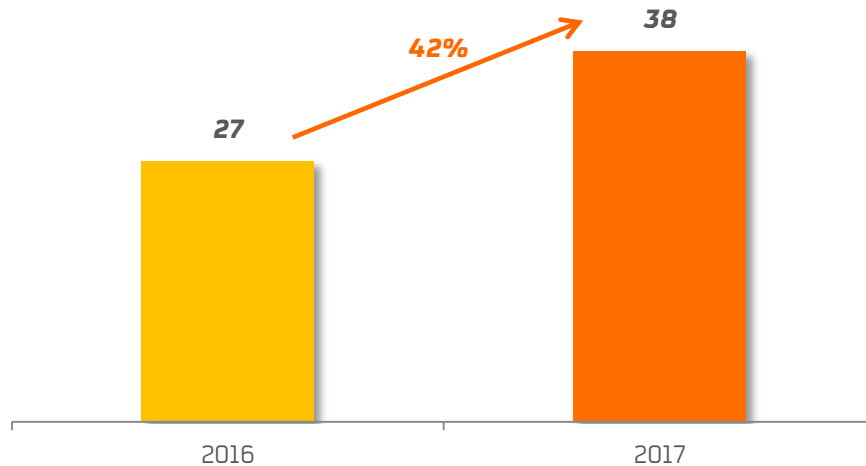
Crecimiento de la Red de EES

- *Entorno*
- *Hitos*
- ***Resultados 2017***
 - ✓ ***RELAPASA***
 - ✓ *RECO SAC*
 - ✓ *Resultado Económico-Financiero*
 - ✓ *Resultado en Bolsa*
- *Líneas de Acción*
- *Mociones para aprobación de la Junta*

RELAPASA

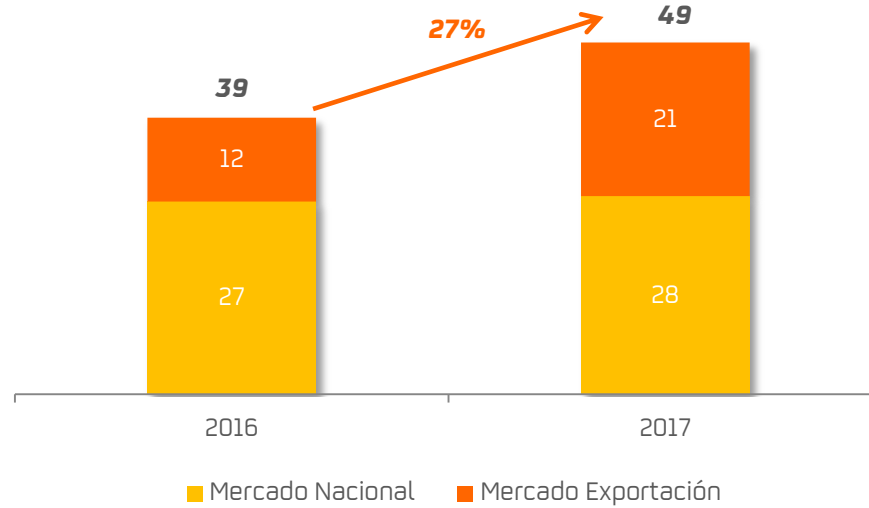


Crudo procesado



Millones de barriles día

Mayor procesamiento



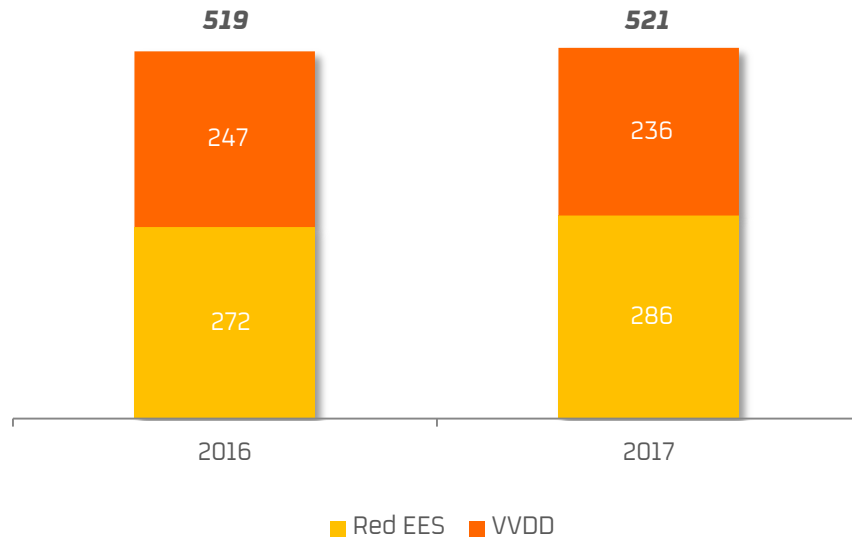
Millones de barriles

Mayores ventas

- *Entorno*
- *Hitos*
- **Resultados 2017**
 - ✓ *RELAPASA*
 - ✓ **RECSAC**
 - ✓ *Resultado Económico-Financiero*
 - ✓ *Resultado en Bolsa*
- *Líneas de Acción*
- *Mociones para aprobación de la Junta*

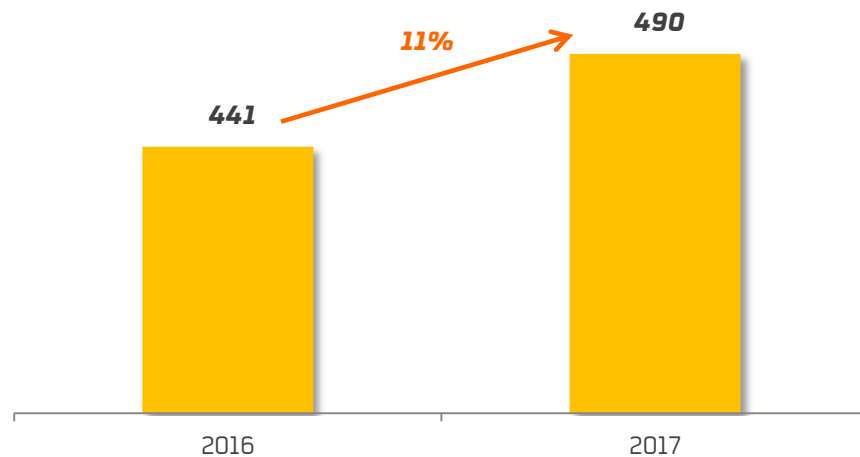
RECOSAC





Millones de Galones

Crecimiento de 5% en volumen de ventas en Red EES



Número de Estaciones de Servicio

Crecimiento de la red

Mayor presencia



- ✓ DAKAR
- ✓ Redes sociales
- ✓ Tarjeta de Fidelización
- ✓ Promocard

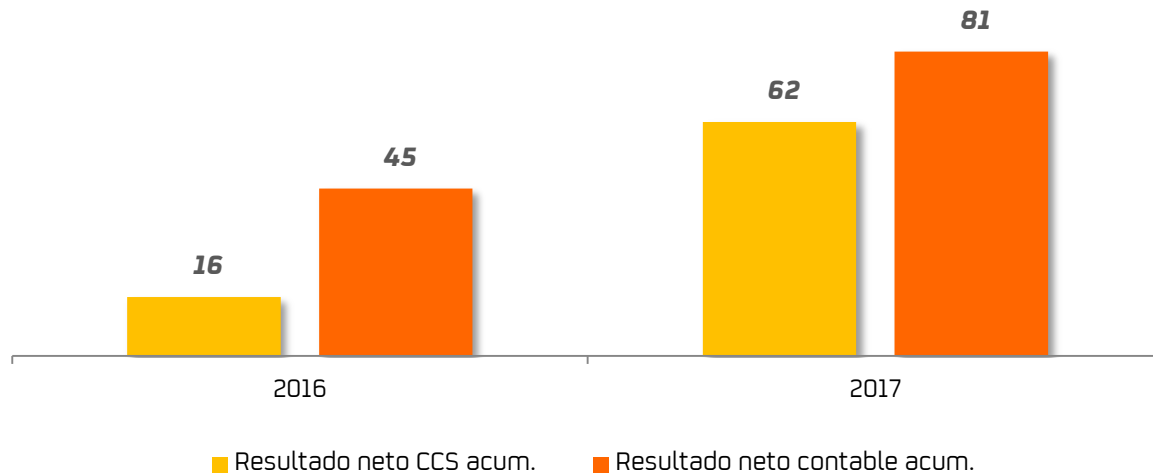


Actividades promocionales

- *Entorno*
- *Hitos*
- **Resultados 2017**
 - ✓ *RELAPASA*
 - ✓ *RECOSAC*
 - ✓ **Resultado Económico-Financiero**
 - ✓ *Resultado en Bolsa*
- *Líneas de Acción*
- *Mociones para aprobación de la Junta*

Resultado Económico - Financiero

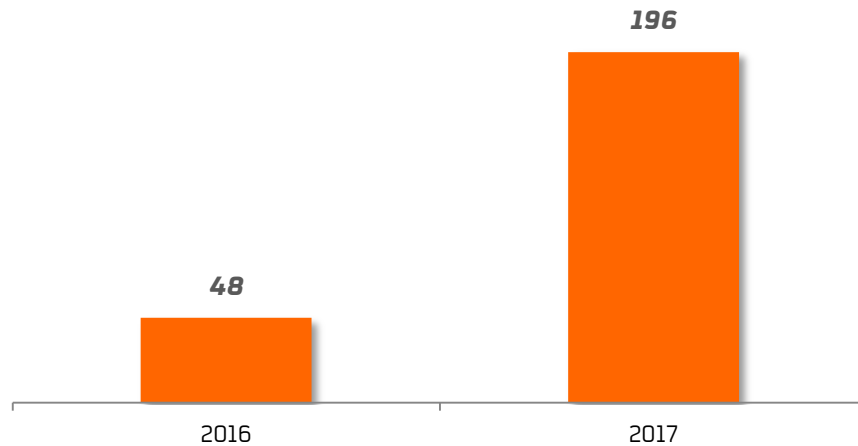




Millones de Dólares

Crecimiento de resultados

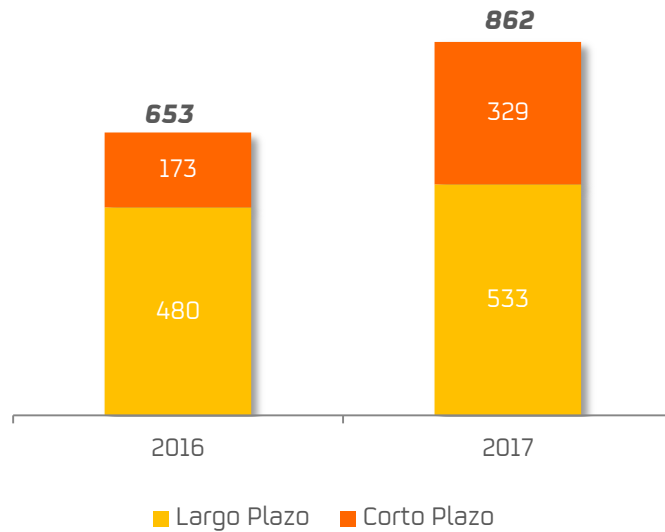
EBITDA consolidado



Millones de Dólares

Mejora del resultado

Financiamiento de proyectos



Millones de dólares

Mejora de perfil de deuda financiera



Objetivo 2018:

Emisión de instrumentos representativos de deuda en el mercado de capitales local, similar a los Programas de Bonos emitidos hasta 2010.

- ✓ Mercado Bancario
- ✓ Multilaterales

Mercado de Capitales

Nuevas alternativas de financiación

- *Entorno*
- *Hitos*
- **Resultados 2017**
 - ✓ *RELAPASA*
 - ✓ *RECOSAC*
 - ✓ *Resultado Económico-Financiero*
 - ✓ **Resultado en Bolsa**
- *Líneas de Acción*
- *Mociones para aprobación de la Junta*

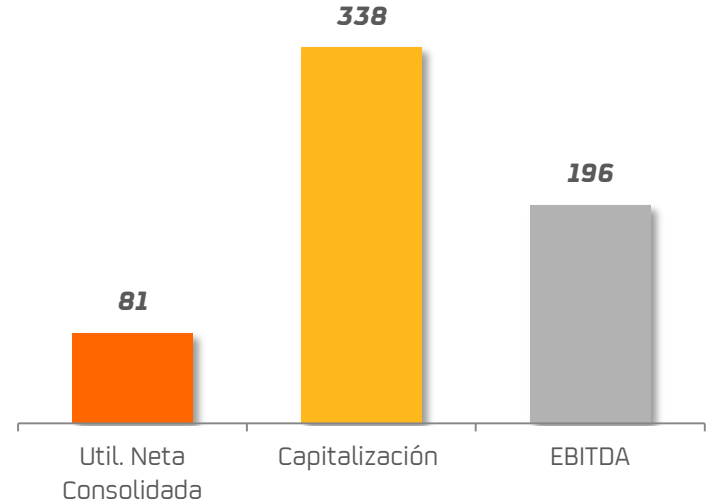
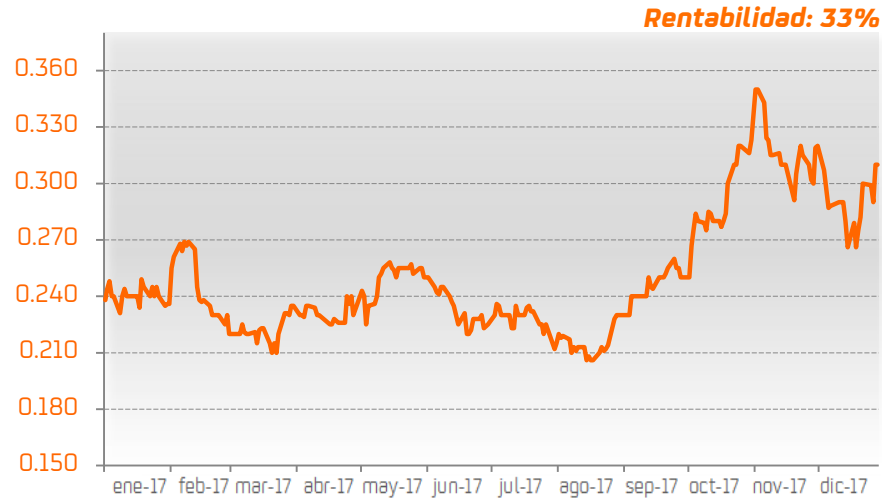
Resultado en Bolsa



Refinería La Pampilla en Bolsa




Cotización



Fuente: Bloomberg

Millones de dólares

Crecimiento de la acción



Personas

- *Desarrollo de talento, potenciar la diversidad y conciliación.*
- *Más de 15,000 horas formativas*
- *Potenciando la inclusión de personas con capacidades diferentes*



Sostenibilidad

- *Programa de sensibilización e inclusión social y ambiental.*
- *Reconocimiento como Empresa Socialmente Responsable de Perú 2021*
- *Alianza con el Programa Mundial de Alimentos de Naciones Unidas*



Gobierno Corporativo y Relación con Inversores

- *Sexto año consecutivo reconocido por las buenas practicas de BGC*
- *Lanzamiento de primera edición "Más que Palabras" 2018 para accionistas de RELAPASA.*

- *Entorno*
- *Hitos*
- *Resultados 2017*
 - ✓ *RELAPASA*
 - ✓ *RECOSAC*
 - ✓ *Resultado Económico-Financiero*
 - ✓ *Resultado en Bolsa*
- ***Líneas de Acción***
- *Mociones para aprobación de la Junta*

Líneas de Acción





- ✓ *Sostenibilidad: Compromiso con Seguridad y Medio Ambiente*
- ✓ *Liderazgo en calidad de productos y servicios*
- ✓ *Referente en Buen Gobierno Corporativo*
- ✓ *Minimizar el impacto del Fondo de Estabilización*
- ✓ *Puesta en valor de inversión RLP21*
- ✓ *Principales Proyectos en curso*
 - *Bloque Gasolinas*
 - *Terminal Monoboya*
 - *Crecimiento y fortalecimiento Red de ESS*
 - *Innovación y Digitalización*

- *Entorno*
- *Hitos*
- *Resultados 2017*
 - ✓ *RELAPASA*
 - ✓ *RECO SAC*
 - ✓ *Resultado Económico-Financiero*
 - ✓ *Resultado en Bolsa*
- *Líneas de Acción*
- ***Mociones para aprobación de la Junta***

Mociones



Mociones

Junta Obligatoria Anual de Accionistas 2018



1. Examen y aprobación de la memoria, estado de situación financiera y los estados de resultados integrales, cambios en el patrimonio y de flujos de efectivo correspondientes al ejercicio terminado al 31 de diciembre de 2017.
2. Certificación del Dictamen de los auditores externos para el ejercicio 2017.
3. Delegación en el Directorio de la facultad de designar a los Auditores Externos de la Sociedad para el ejercicio 2018.
4. Aplicación de utilidades del ejercicio 2017.
5. Emisión de Instrumentos de Deuda.
6. Elección de miembros del Directorio y fijación de su retribución.

Junta Obligatoria Anual de Accionistas 2018

REFINERÍA LA PAMPILLA

23 de Marzo 2018

