

# Junta Obligatoria Anual de Accionistas 2017

REFINERIA LA PAMPILLA S.A.A., 24 de Marzo de 2017



[www.refinerialapampilla.com](http://www.refinerialapampilla.com)

# Disclaimer



TODOS LOS DERECHOS RESERVADOS  
© REFINERÍA LA PAMPILLA, S.A.A 2017

*Este documento no constituye una oferta o invitación para adquirir o suscribir acciones. Asimismo, este documento no constituye una oferta de compra, de venta o de canje ni una solicitud de una oferta de compra, de venta o de canje de títulos valores en ninguna otra jurisdicción.*

*Este documento contiene información y afirmaciones o declaraciones que constituyen estimaciones o proyecciones de futuro sobre Refinería La Pampilla, S.A.A. Dichas estimaciones o proyecciones pueden incluir declaraciones sobre planes, objetivos y expectativas actuales, incluyendo declaraciones en relación con tendencias que afecten a la situación financiera de Refinería La Pampilla, S.A.A, ratios financieros, resultados operativos, negocios, estrategia, concentración geográfica, volúmenes de producción e inventarios, gastos de capital, ahorros de costes, inversiones y políticas de dividendos. Dichas estimaciones o proyecciones pueden incluir también asunciones sobre futuras condiciones de tipo económico o de cualquier otro tipo, tales como los futuros precios del crudo u otros precios, márgenes de refino o marketing y tipos de cambio. Las estimaciones o proyecciones de futuro se identifican generalmente por el uso de términos como “espera”, “anticipa”, “pronostica”, “cree”, “estima”, “aprecia” y expresiones similares. Dichas declaraciones no constituyen garantías de un futuro cumplimiento de precios, márgenes, tipos de cambio o de cualquier otro suceso, y se encuentran sujetas a riesgos significativos, incertidumbres, cambios y otros factores que pueden estar fuera del control de Refinería La Pampilla S.A.A. que pueden ser difíciles de prever. Salvo en la medida que lo requiera la ley aplicable, Refinería La Pampilla, S.A.A no asume ninguna obligación aun cuando se publiquen nuevos datos o se produzcan nuevos hechos-de informar públicamente de la actualización o revisión de estas manifestaciones de futuro.*

*La información incluida en este documento no ha sido verificada ni revisada por los auditores externos de Refinería La Pampilla S.A.A.*

**1. Entorno**

**2. Hitos**

**3. Resultados 2016**

- *Operaciones de RELAPASA*
- *Operaciones de Repsol Comercial*
- *Resultado Económico-Financiero*
- *Resultado en Bolsa*

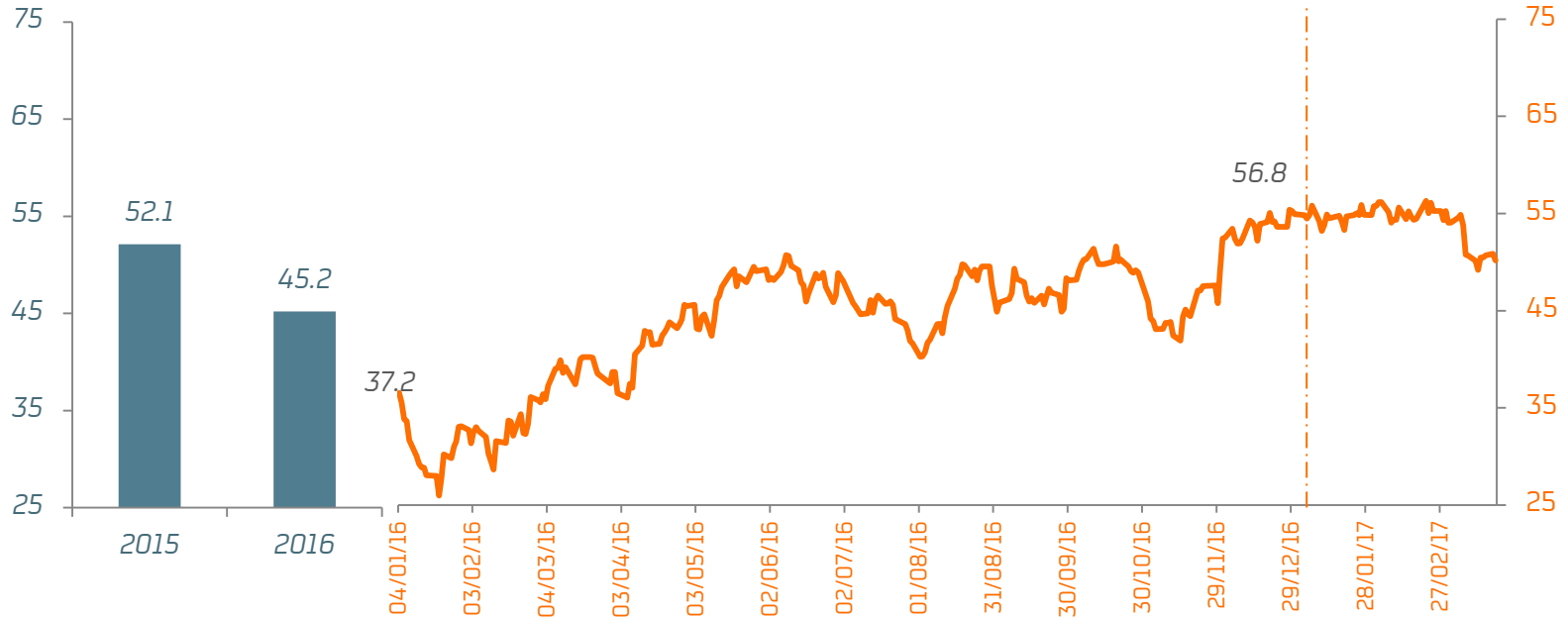
**4. Líneas de Acción**

**5. Mociones para aprobación de la Junta**

/ Entorno



# Evolución del precio del crudo Brent



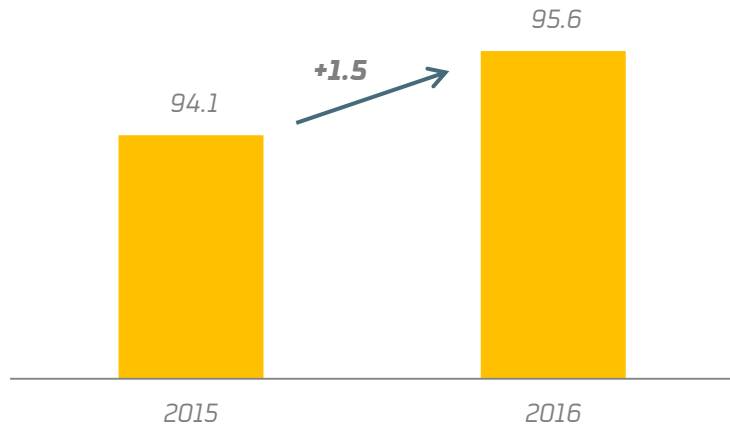
Dólares por barril  
Referencia crudo ICE - BRENT

**Recuperación del precio del crudo**

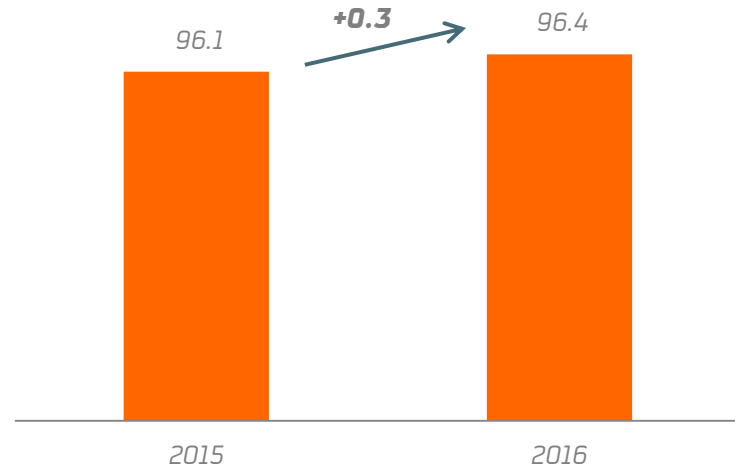
# Demanda y oferta mundial de crudo y condensados



***Demanda***



***Oferta***

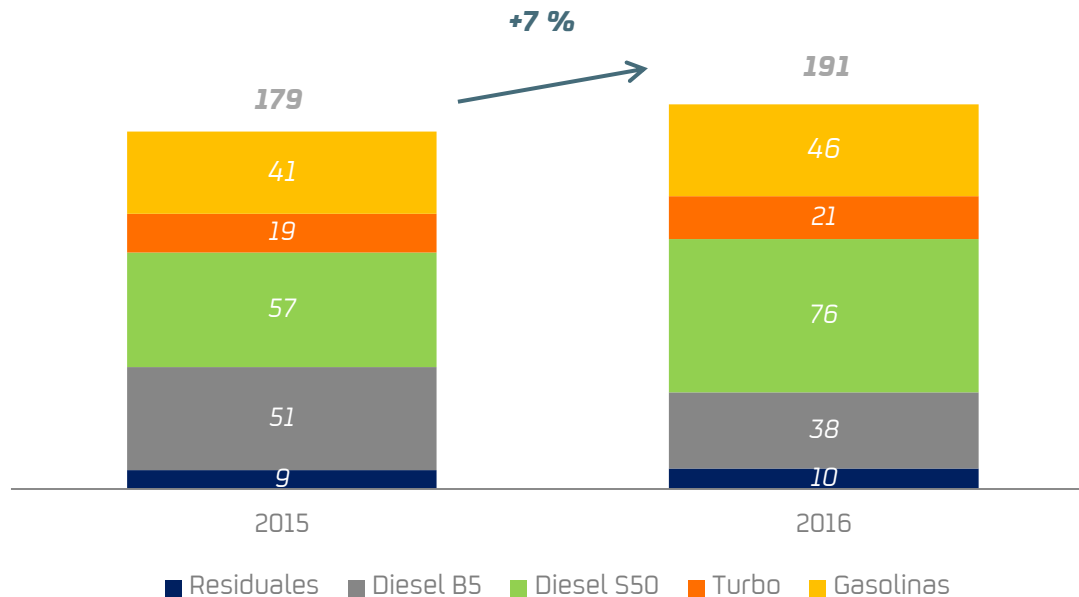


Millones de barriles diarios

Fuente: Agencia de Información Energética de Estados Unidos (EIA) a enero 2017 y elaboración propia

**Oferta supera a demanda**

# Demanda nacional de combustibles líquidos



Miles de barriles día

Fuente: Dirección General de Hidrocarburos del Minem. Elaboración propia.

**Crecimiento de la demanda de Diésel de Bajo Azufre por extensión de su área de comercialización**





# Puesta en marcha de la unidad de desulfuración de Diésel



Año	Total RLP 21 (M\$ Corrientes)
2010-2016	498
2017e	89
2018e	154
Total	741

- ✓ *Unidades de Diésel y Gasolinas*
- ✓ *Incremento de actividad*
- ✓ *Procesamiento de crudos pesados, con mayor contenido de azufre*

**Cero accidentes, en plazo y presupuesto**



ueva us... e Produ... e  
Diése  
Refine

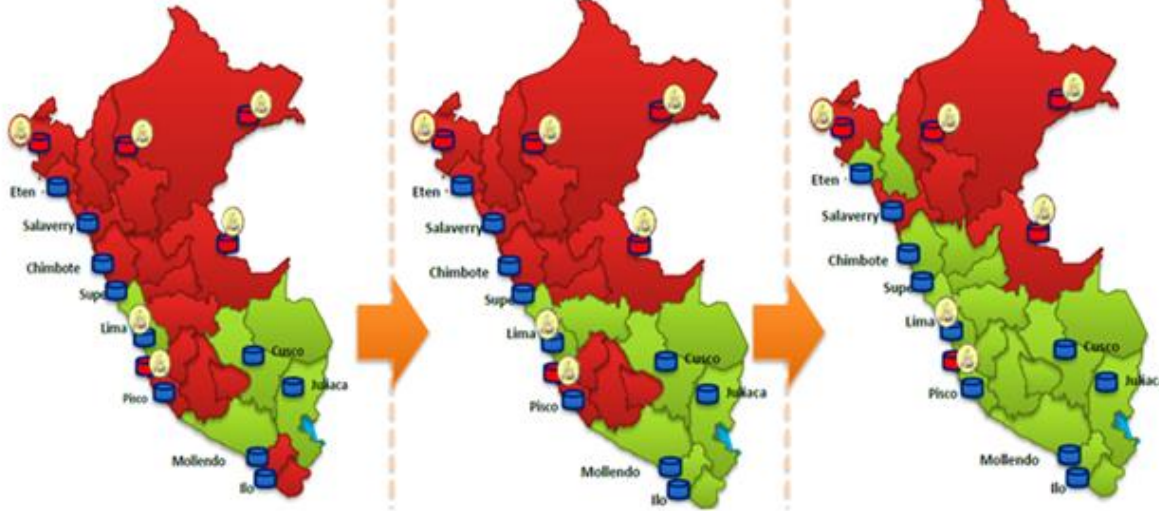
# Evolución de la regulación del Diésel de Bajo Azufre



Antes de 2016

Desde enero 2016

Desde enero 2017

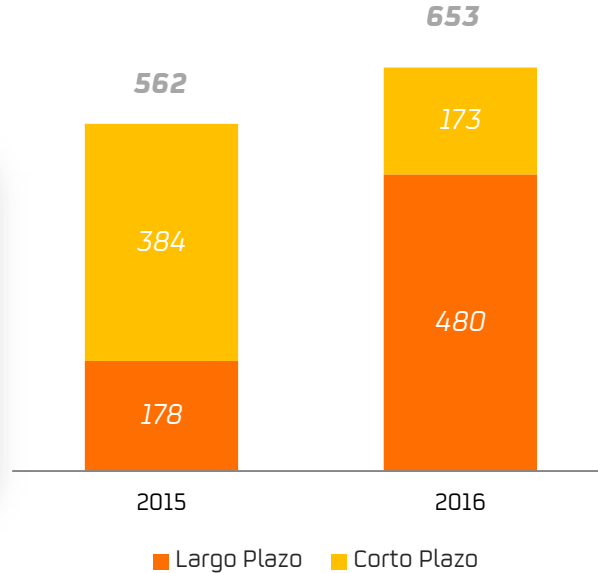


✓ En 2016 la comercialización se extiende a Junín, Tacna y Moquegua

✓ En 2017 a Ancash, Apurímac, Ayacucho, Cajamarca, Huánuco, Huancavelica, Ica y Pasco

Se extiende al 93% del mercado objetivo actual

# Evolución de la deuda financiera



Millones de dólares

- ✓ Tramo con garantía de CESCE:  
Importe de 252 MUS\$  
a 10 años  
Desembolso en dic.2016
- ✓ Tramo bilateral :  
Importe de 145 MUS\$ ;  
entre 3 y 5 años,  
Desembolso en oct.2016


**Deuda a largo plazo y fortalecimiento patrimonial**



- ✓ *Avance General: 38%*
- ✓ *Puesta en Marcha: 2do Semestre 2018*
- ✓ *Presupuesto: 291 MUS\$*

**Producción de Gasolinas de Bajo Azufre**

# Proyecto Terminal Monoboaya y adecuación Multiboyas



- ✓ *Objetivo: Superar los crecientes eventos de cierre de terminales marítimos por oleaje anómalo*
- ✓ *Mejorar la seguridad de las operaciones*
- ✓ *Inversión:  
Monoboaya: 89 MUS\$  
Adecuación terminales: 20 MUS\$*

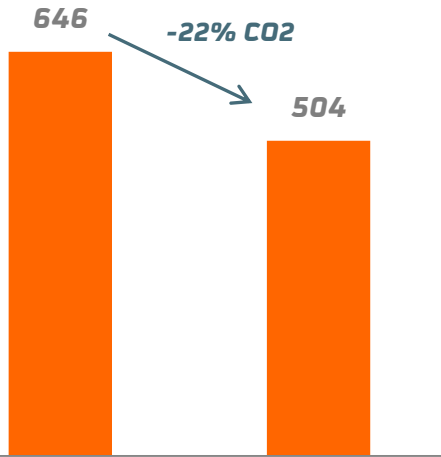
**Incremento de disponibilidad del terminal**



- ✓ Sistema de alta precisión
- ✓ Pionero y único en el país
- ✓ Tecnología Repsol-Indra
- ✓ Inversión 2 MUS\$
- ✓ En operación desde diciembre 2016

**Detección inmediata de hidrocarburo en el mar**

## Refinería

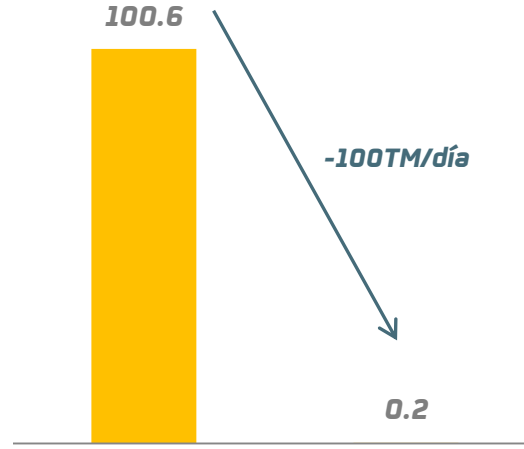


2010

2016

Miles TM CO2

## Vehículos Diésel



2010

2016

TM SO2

- ✓ Certificación de CO2 a cargo de Lloyd's Register Quality Assurance
- ✓ Reducción de emisiones de CO2 por mejoras de eficiencia energética y uso de gas natural
- ✓ Reducción de emisiones de SO2 por mejor calidad de combustible

**Reducción de emisiones de CO2 y SO2**



# Sólido posicionamiento de Repsol Comercial



- ✓ 441 Estaciones de Servicio, 9% de crecimiento
- ✓ 9% de incremento en volumen de ventas
- ✓ Programa de Fidelización de Clientes Repsol-Latam Pass 150 mil afiliados
- ✓ Programa de Fidelización PROMOCARD , 80 mil afiliados

**Crecimiento de la Red de EESS**



- ✓ Más de 120,000 horas de capacitación
- ✓ Más de 90 profesionales en practicas incorporados
- ✓ Más de 50 personas en régimen de teletrabajo
- ✓ Más de 40 personas empleadas con capacidades diferentes

**Fomentando la excelencia y la innovación**



- ✓ *Informe de Sostenibilidad*
- ✓ *Programa de sensibilización e inclusión social “Superando Barreras”*
- ✓ *Reconocimiento como Empresa Socialmente Responsable de Perú 2021*
- ✓ *Alianza con el Programa Mundial de Alimentos de Naciones Unidas*

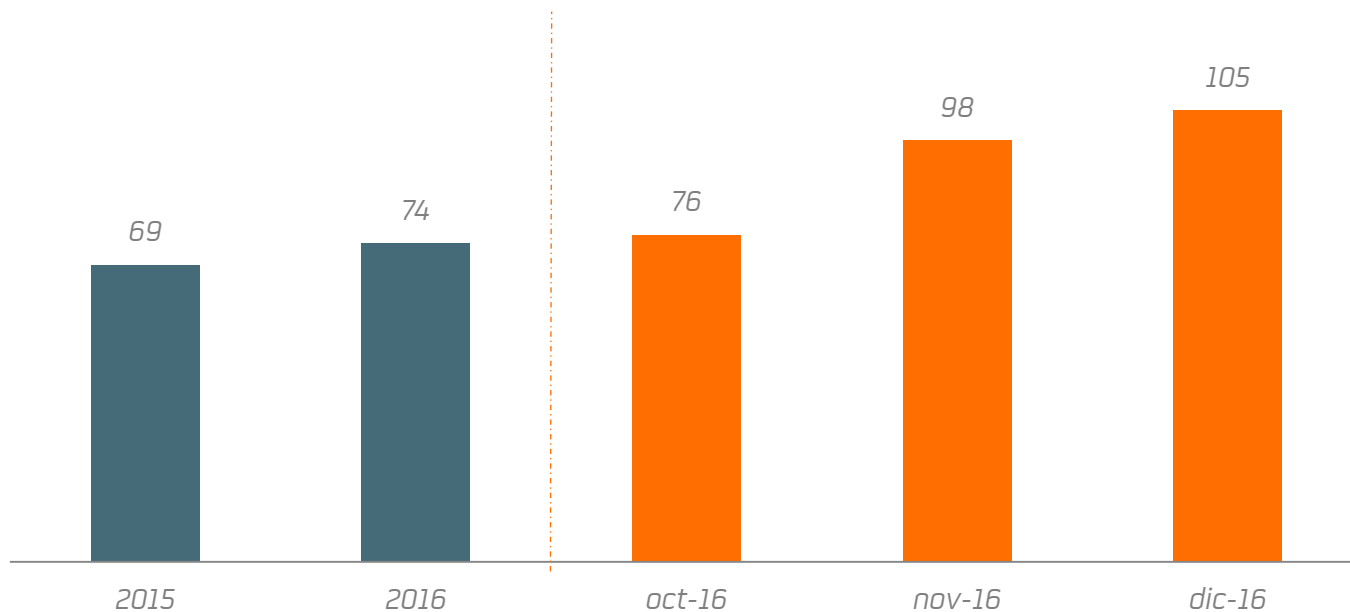
**Sensibilización e inclusión social**



- ✓ Quinto año consecutivo en formar parte del Índice de Buen Gobierno Corporativo de la BVL
- ✓ Lanzamiento de la tarjeta PROMOCARD para los accionistas

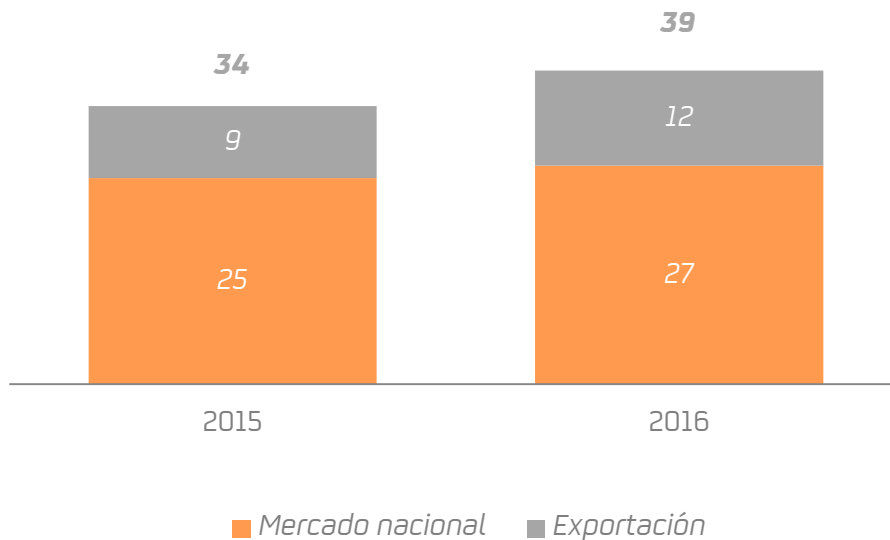
# Operaciones RELAPASA





Miles de barriles día

**Incremento de actividad por puesta en operación del Módulo de Diésel**



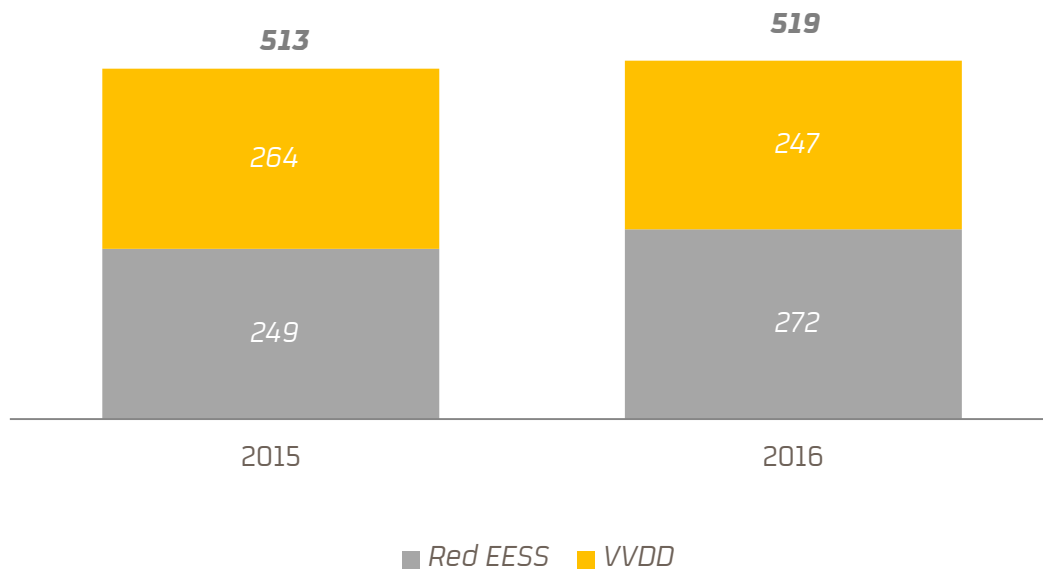
Millones de barriles

**Incremento ventas locales 6% y exportaciones 31%**

# Operaciones Repsol Comercial

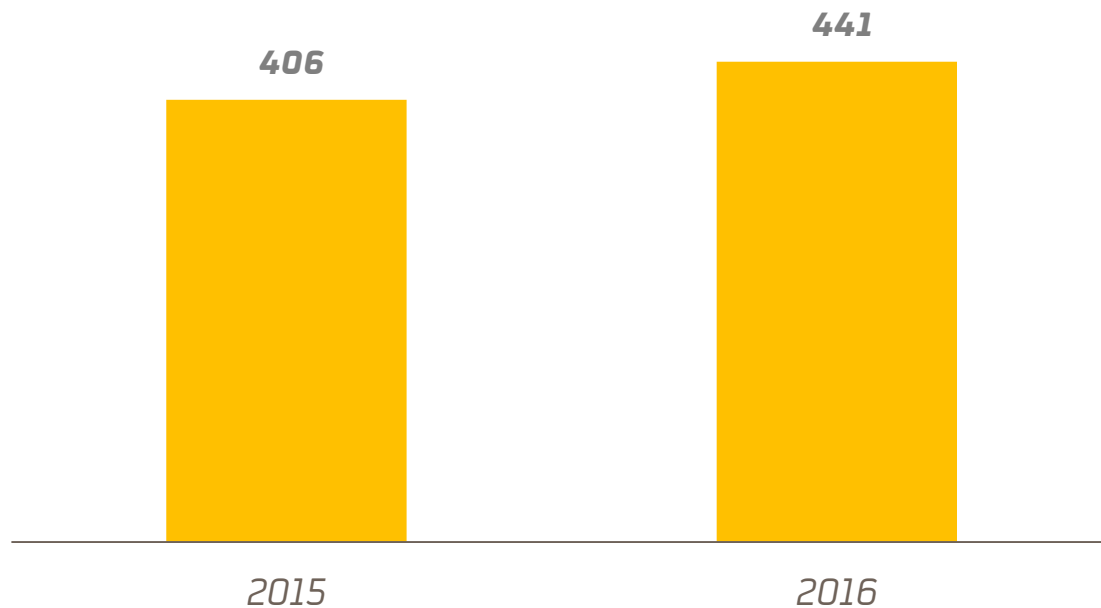






Millones de Galones

**Incremento de volumen**



Número de Estaciones de Servicio

**Crecimiento de la red**

# Resultado Económico-Financiero



Resultado operativo contable

Resultado operativo CCS

Margen de Producción CCS

- Valorización producción
- Crudo: costo reposición
- Costes variables



Ajustes de Ventas

- Ajuste volúmenes
- Importaciones venta directa



Costes fijos

- Personal, mantenimiento, seguros, tributos, etc.

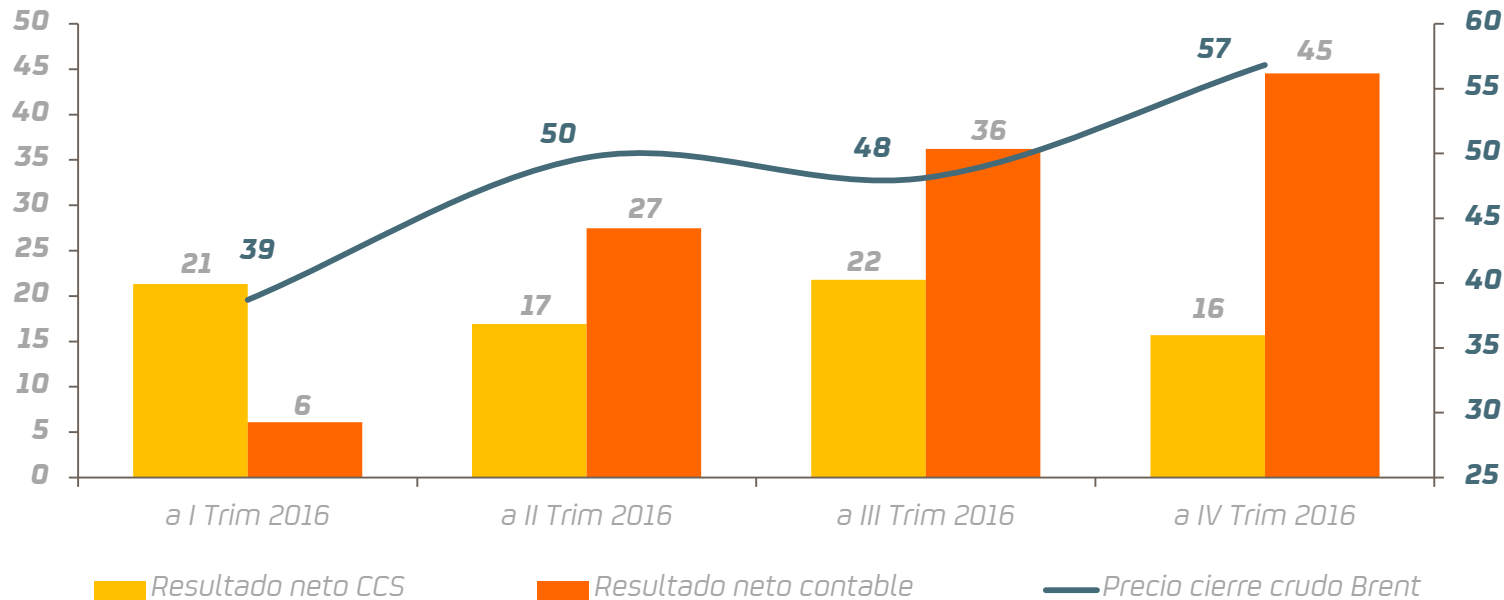


Efecto inventarios

- Crudo: MIFO-CCS
- Productos
- Saneamientos

Margen de ventas CCS

# Resultado Neto Ajustado a CCS y contable

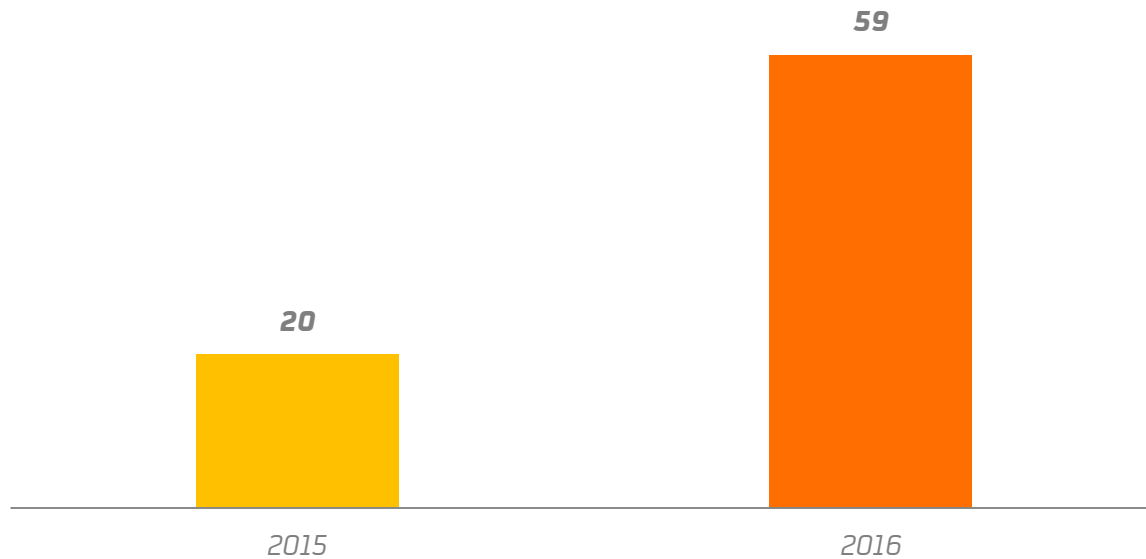


Millones de Dólares

Dólares por barril

**Crecimiento de resultado neto contable**

# Resultado Neto Consolidado



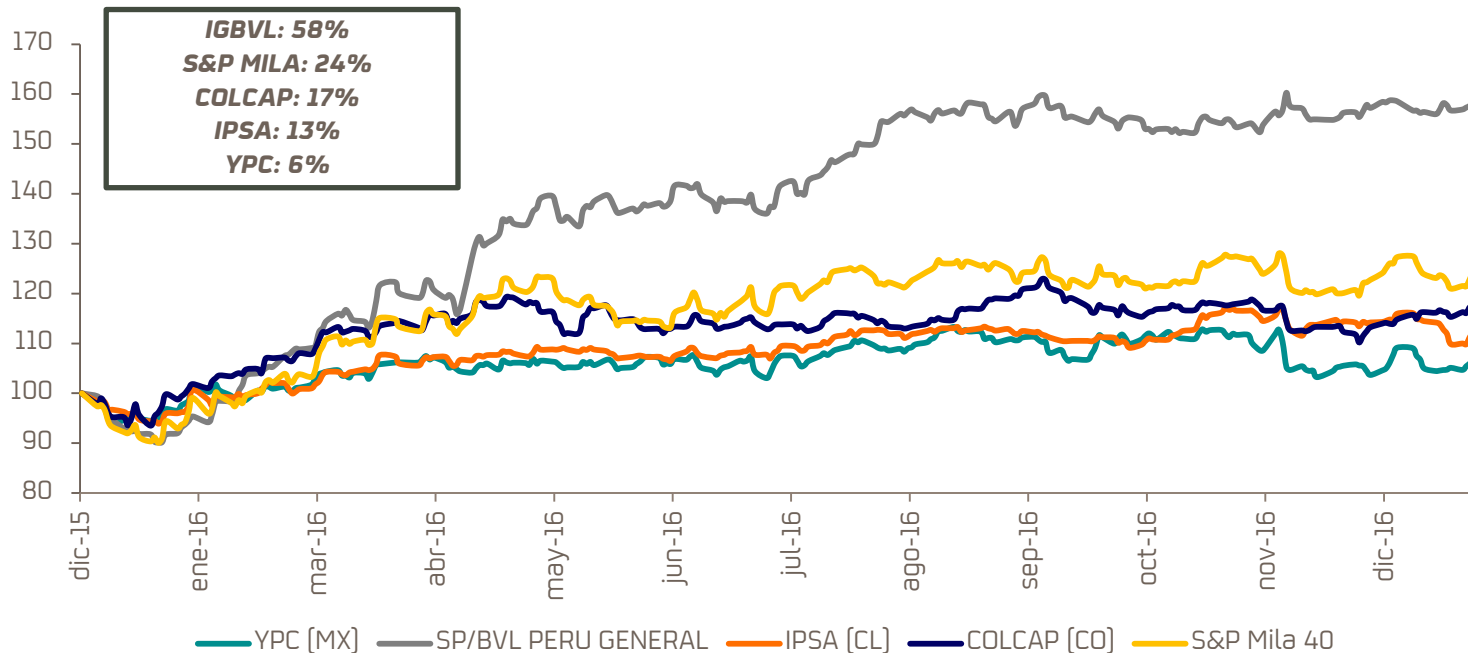
Millones de Dólares

**Mejora del resultado**

# / Resultado en Bolsa



### Comportamiento índices MILA 2016



Fuente BVL

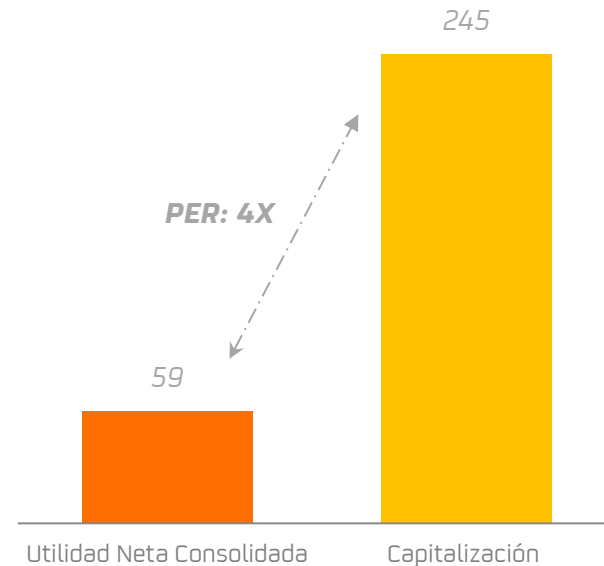
**BVL creció 58% durante el año 2016**



# Refinería La Pampilla en Bolsa



Indicadores Bursátiles	2015	2016
Cotización Máxima	0.23	0.28
Cotización Mínima	0.11	0.10
Cotización de cierre	0.12	0.23
Rentabilidad: SP/BVL Perú General	-33%	58%
Relapa SAA	-45%	103%
Monto prom. diario de negoc. [KS/.]	114	253
Capitalización Bursátil [KUS\$]	119,562	245,128
Frecuencia	100%	100%



Millones de Dólares US\$

Fuente: Relapa S.A.A. Cavali. Bolsa de Valores de Lima y Bloomberg.

**Rentabilidad superior a la BVL**

# / Líneas de acción



- ✓ *Compromiso con Seguridad, Medio Ambiente y Sostenibilidad*
- ✓ *Liderazgo en calidad de productos y servicios*
- ✓ *Puesta en valor de las inversiones realizadas*
  - *Maximizando actividad y margen*
  - *Creciendo en ventas*
  - *Mejorando la disponibilidad de terminales*
  - *Desarrollando la Red*
- ✓ *Principales Proyectos en curso*
  - *Bloque Gasolinas*
  - *Terminal Monoboya y adecuación Multiboyas*
  - *Optimización de las operaciones de refino*
  - *Nuevo sistema comercial Pampilla*
  - *Innovación y Tecnología en la Red*





# Mociones

## *Junta Obligatoria Anual de Accionistas 2017*



1. Examen y aprobación de la memoria, estado de situación financiera y los estados de resultados integrales, cambios en el patrimonio y de flujos de efectivo correspondientes al ejercicio terminado al 31 de diciembre de 2016.
2. Certificación del Dictamen de los auditores externos para el ejercicio 2016.
3. Delegación en el Directorio de la facultad de designar a los Auditores Externos de la Sociedad para el ejercicio 2017.
4. Aplicación de utilidades del ejercicio 2016.
5. Fortalecimiento Patrimonial en la relación Capital - Patrimonio, mediante la reducción del capital social reduciendo el valor nominal de las acciones [sin modificar el número de acciones] y modificación del artículo 5º del Estatuto.
6. Elección de miembros del Directorio y fijación de su retribución.

# Junta Obligatoria Anual de Accionistas 2017

REFINERIA LA PAMPILLA S.A.A., 24 de Marzo de 2017



[www.refinerialapampilla.com](http://www.refinerialapampilla.com)